



GEOATLANTER S.L.
B85021426
Avda. Europa, 34 B, Esc. Drcha. 3º
28023 MADRID, MADRID
TLF: 900 818 852

REYES PALMA MORALES
Antonio Ramírez carvajal , 16
18220, ALBOLOTE
GRANADA

RESUMEN DE FACTURA

Peaje sobre potencia	11,87 €
Peaje sobre energía	22,69 €
Coste de energía en mercado	36,70 €
Fondo de eficiencia energética	0,16 €
Financiación bono social	0,41 €
Tasas e impuestos	0,56 €
Impuesto de electricidad	3,70 €
Alquiler equipos de medida y control	0,88 €
Comisión de gestión	2,17 €
IVA (21% s/ 79,14 €)	16,62 €

TOTAL IMPORTE FACTURA 95,76 €

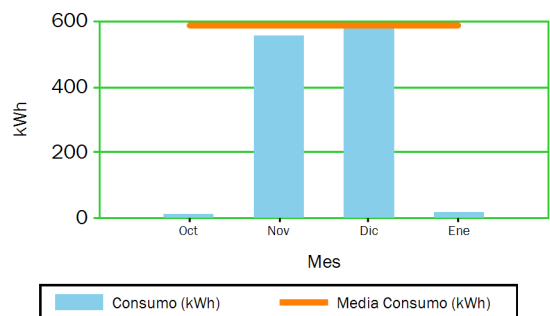
DATOS DE LA FACTURA DE ELECTRICIDAD

IMPORTE FACTURA: 95,76 €
Nº FACTURA: C/20210001537
Periodo de facturación: 30/11/2020 a 01/01/2021
Fecha de emisión: 19 de Enero de 2021
Fecha de vencimiento: 22 de Enero de 2021

INFORMACIÓN DEL CONSUMO ELÉCTRICO

	Consumo	Desde	Hasta
Activa P2	271 kWh	30/11/20	02/01/21
Activa P1	357 kWh	30/11/20	02/01/21

Lecturas reales
Nº serie contador: 201193611 Tipo contador: - horario -



Su gasto medio diario en el periodo facturado ha sido de 2,9 €
Su consumo medio diario en los últimos 14 meses ha sido de 18,7 kWh
Su consumo acumulado del último año ha sido de 1.178,05 kWh

DATOS DEL CONTRATO

Titular: Reyes Palma Morales NIF: 24254796p
Dirección de suministro: Antonio Ramírez carvajal , 16, 18220, ALBOLOTE, GRANADA
Dirección fiscal: Antonio Ramírez carvajal , 16, 18220, ALBOLOTE, GRANADA
Peaje de acceso: 2.0DHA Potencia contratada: 3,45 kW
Referencia del contrato de suministro: COM/03915 CUPS: ES0031103129240001LJ
Referencia del contrato de acceso: 500005564680
Fecha final de contrato de suministro: IBAN: XXXXXXXXXXXXXXXXXXXX8086

Para reclamaciones sobre el contrato de suministro o facturaciones podrá dirigirse a la Consejería competente en materia de energía de la Comunidad Autónoma correspondiente al lugar de suministro.

TELÉFONO DE AVERÍAS:
900 85 08 40

ATENCIÓN AL CLIENTE:
900 818 852

PORTAL DE MEDIDAS: <https://zonaprivada.endesadistribucion.es>

atencionalcliente@proximaenergia.com

DETALLE DE LA FACTURA

Peaje sobre potencia		
Periodo 1: 3,450 kW x 33 días x 0,10423 €/kW/día		11,87 €
Peaje sobre energía		
Periodo 1: 356,176 kWh x 0,062012 €/kWh		22,09 €
Periodo 2: 271,086 kWh x 0,002215 €/kWh		0,60 €
Coste de energía en mercado		
Periodo 1: 425,372 kWh inc. pérdidas en las redes x 0,052793 €/kWh		22,46 €
Periodo 2: 316,883 kWh inc. pérdidas en las redes x 0,044928 €/kWh		14,24 €
Fondo de eficiencia energética (627,262 kWh x 0,000249 €/kWh)		0,16 €
Financiación del bono social (33 días x 0,012 €/día)		0,41 €
Tasas e impuestos (1,5% s/ 37,270€)		0,56 €
Impuesto Eléctrico (5,113 % s/ 72,390€)		3,70 €
Alquiler Equipo de Medida		0,88 €
Comisión de gestión (33 días x 0,066 €/día)		2,17 €

Subtotal	79,14 €
IVA (21% s/ 79,14 €)	16,62 €
Total	95,76 €

Base imponible correspondiente a la aplicación de los precios de los peajes de acceso a las redes aprobados por la Orden TEC/1258/2019, de 20 de diciembre por la que se establecen los peajes de acceso de energía eléctrica para 2020: 34,56 €

Destino del importe de la factura

Costes asociados a la regulación eléctrica

1. Incentivos a las energías renovables, cogeneración residuos	14,58 €
2. Costes asociados a las redes de transporte y distribución	14,91 €
3. Otros costes regulados	7,48 €

Costes de producción 34,45 €

Impuestos 20,88 €



¡Recomienda Próxima Energía a tus amigos y sigue ahorrando!

5€ de descuento

TU CÓDIGO AMIGO: **AMIGOADJBF**

Plan amigo www.proximaenergia.com

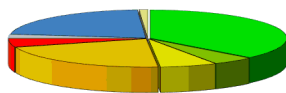
ORIGEN E IMPACTO AMBIENTAL DE LA ENERGÍA CONSUMIDA

Origen de la electricidad

La energía eléctrica que llega a nuestros hogares es indistinguible de la que consumen nuestros vecinos u otros consumidores conectados al mismo sistema eléctrico, porque en él se mezcla toda la energía que se produce.


Desde Próxima Energía sólo comercializamos energía 100 % verde.

Energía que se comercializa en el sistema eléctrico español



Origen	Porcentaje	Mezcla de Producción sistema eléctrico español
Renovable	100%	37,00%
Cogeneración de Alta	0%	4,90%
Cogeneración	0%	6,70%
CC Gas	0%	21,50%
Carbón	0%	4,90%
Fuel/Gas	0%	2,20%
Nuclear	0%	21,80%
Otras	0%	1,00%

Energía que comercializamos en Próxima Energía



100 %
Renovable

El sistema eléctrico nacional ha importado un 2,7% de producción neta total nacional

Impacto medioambiental

El impacto ambiental de tu electricidad depende de las fuentes energéticas utilizadas para su generación. La energía que nosotros producimos no causa ningún daño al medioambiente.

¿CÓMO ES NUESTRO IMPACTO MEDIOAMBIENTAL?

