



BELEUCHTUNG

MAKROS

ALIENFX™ VOREINSTELLUNG

Voreinstellung

BELEUCHTUNGSEFFEKT




Farbe



R	23
G	255
B	21

FARBE 1



IHRE FARBEN



VOREINGESTELLTE FARBEN



- Alle Tasten
- 1 Funktions...
- 2 Ziffern
- 3 QWER
- 4 WASD

× ABBRECHEN

✓ VOREINSTELLU...



Alle Tasten zu... ↻



NEUES MAKRO ERSTELLEN



- TASTENANSCHLAG
- MAKRO**
- VERKNÜPFUNG

Makronamen eingeben

MAKRONAMEN EINGEBEN

Tastenschläge + Modifikatoren eingeben

Einige Tasten betätigen

AUFZEICHNUNGSOPTIONEN: KEINE

ABBRECHEN ×

SPEICHERN

BELEUCHTUNG

MAKROS

ALIENFX™ VOREINSTELLUNG

Voreinstellung

NEUES MAKRO ERSTELLEN



Alle Tastaturbefehle ^

Meine Tastaturbefehle ^

× ABBRECHEN

✓ VOREINSTELLU...



Alle Tasten zu... ↻

BELEUCHTUNG

MAKROS

ALIENFX™ VOREINSTELLUNG

Voreinstellung

NEUES MAKRO ERSTELLEN +

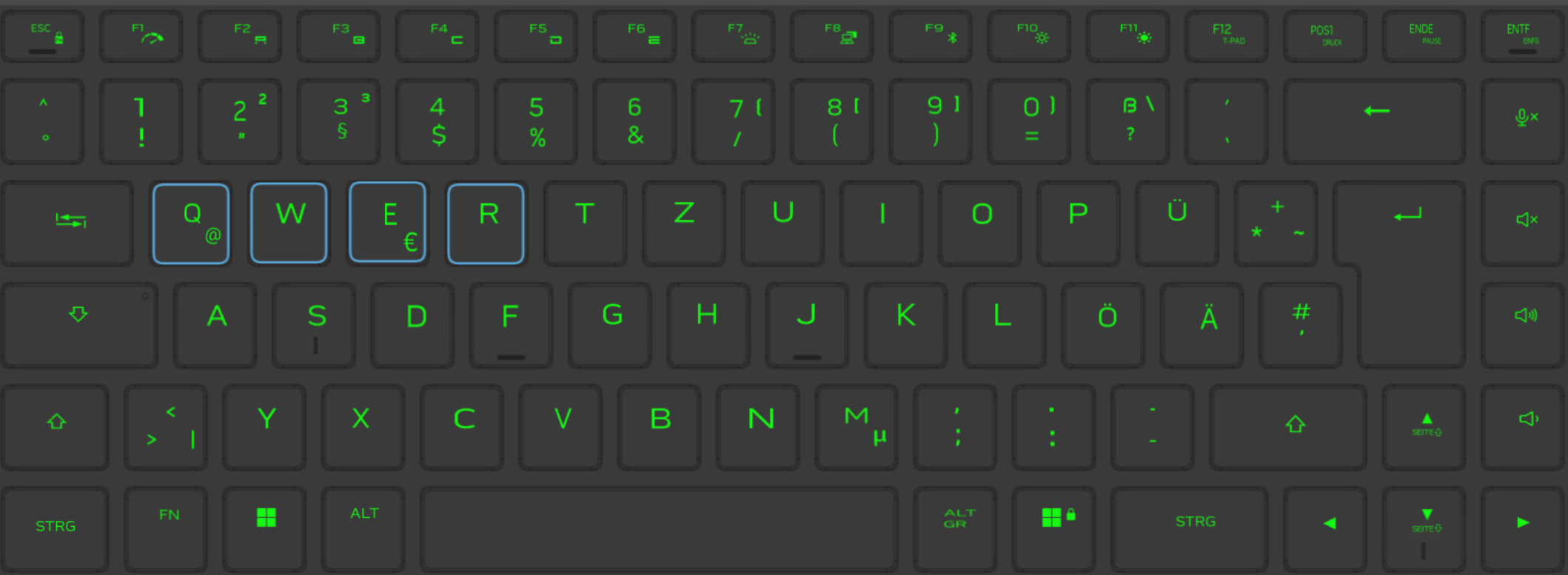


- 📁 Alle Tastaturbefehle ^
- 📁 Meine Tastaturbefehle ^



✕ ABBRECHEN

✓ VOREINSTELLU...



BELEUCHTUNG

MAKROS

ALIENFX™ VOREINSTELLUNG

Voreinstellung

BELEUCHTUNGSEFFEKT




Farbe



R	23
G	255
B	21

FARBE 1



IHRE FARBEN



VOREINGESTELLTE FARBEN



- Alle Tasten
- 1 Funktions...
- 2 Ziffern
- 3 QWER
- 4 WASD

× ABBRECHEN

✓ VOREINSTELLU...



BELEUCHTUNG

MAKROS

ALIENFX™ VOREINSTELLUNG


Voreinstellung

BELEUCHTUNGSEFFEKT

Farbe



R 23
G 255
B 21



IHRE FARBEN



VOREINGESTELLTE FARBEN



- Alle Tasten
- 1 Funktions...
- 2 Ziffern
- 3 QWER
- 4 WASD

× ABBRECHEN

✓ VOREINSTELLU...



BELEUCHTUNG

MAKROS

ALIENFX™ VOREINSTELLUNG

Voreinstellung

BELEUCHTUNGSEFFEKT




Farbe



R	23
G	255
B	21

FARBE 1



IHRE FARBEN



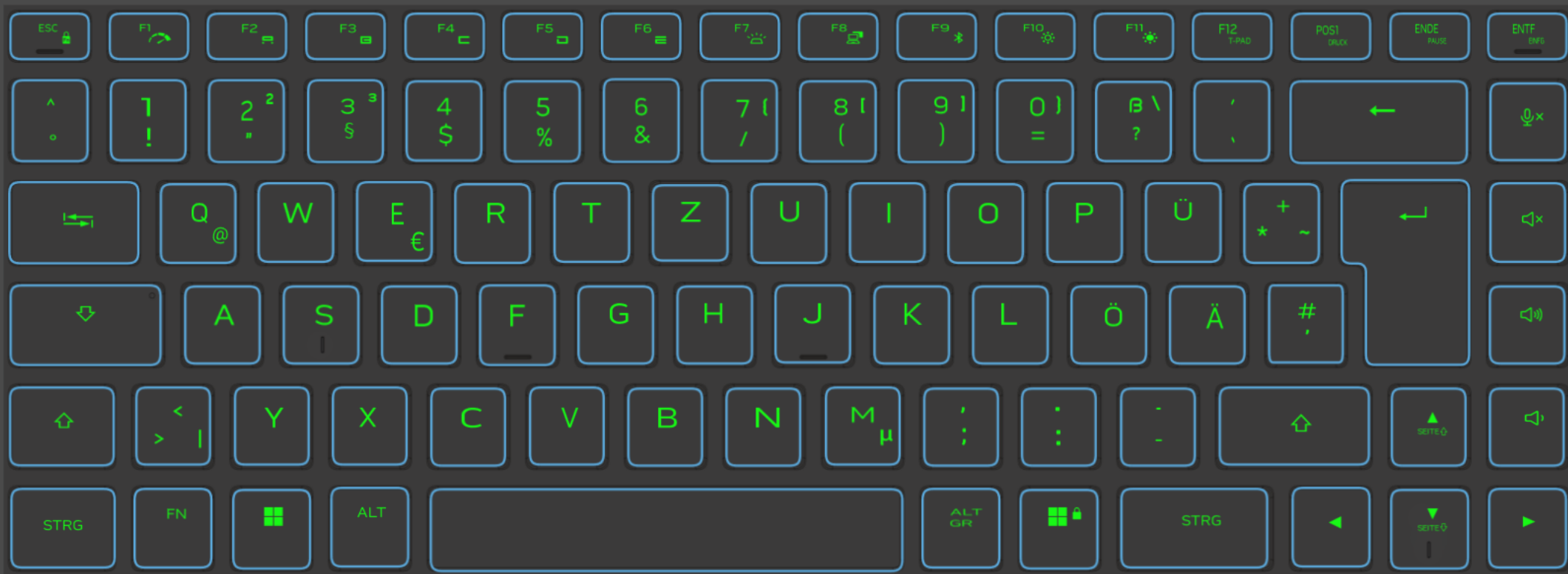
VOREINGESTELLTE FARBEN



- Alle Tasten
- 1 Funktions...
- 2 Ziffern
- 3 QWER
- 4 WASD

× ABBRECHEN

✓ VOREINSTELLU...



BELEUCHTUNG

MAKROS

ALIENFX™ VOREINSTELLUNG

Voreinstellung

BELEUCHTUNGSEFFEKT

- Farbe
- Atmen
- Spektrum
- Regenbogenwelle
- Scanner (Knight Rider)
- Statisches Standardblau
- Farbe

IHRE FARBEN



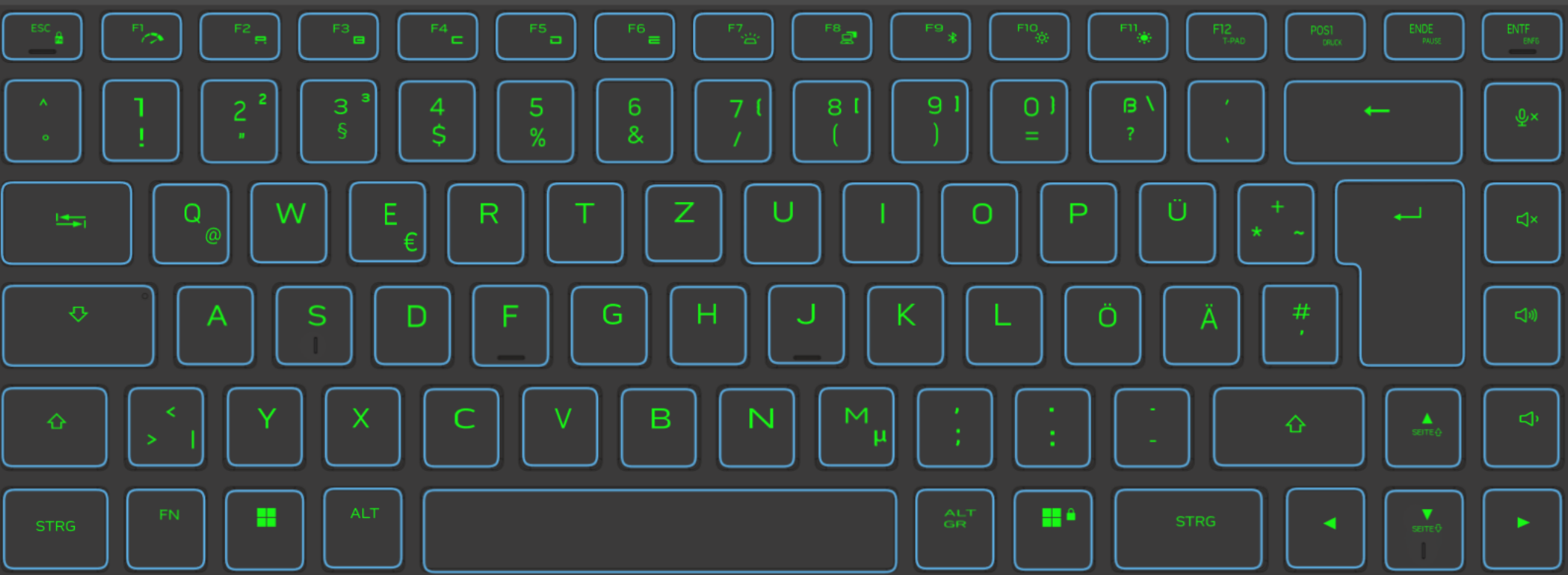
VOREINGESTELLTE FARBEN



- Alle Tasten
- ① Funktions...
- ② Ziffern
- ③ QWER
- ④ WASD

ABBRECHEN

VOREINSTELLU...



BELEUCHTUNG

MAKROS

ALIENFX™ VOREINSTELLUNG

Voreinstellung

BELEUCHTUNGSEFFEKT




Farbe



R	23
G	255
B	21

FARBE 1



IHRE FARBEN



VOREINGESTELLTE FARBEN



✓ Alle Tasten

✓ ① Funktions...

✓ ② Ziffern

✓ ③ QWER

✓ ④ WASD

× ABBRECHEN

✓ VOREINSTELLU...



BELEUCHTUNG

MAKROS

ALIENFX™ VOREINSTELLUNG

Voreinstellung

BELEUCHTUNGSEFFEKT



Statisches Standardblau



- ✓ Alle Tasten
- ✓ ① Funktions...
- ✓ ② Ziffern
- ✓ ③ QWER
- ✓ ④ WASD

× ABBRECHEN

✓ VOREINSTELLU...



BELEUCHTUNG

MAKROS

ALIENFX™ VOREINSTELLUNG

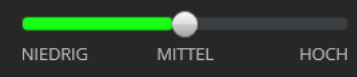
Voreinstellung

BELEUCHTUNGSEFFEKT



Spektrum

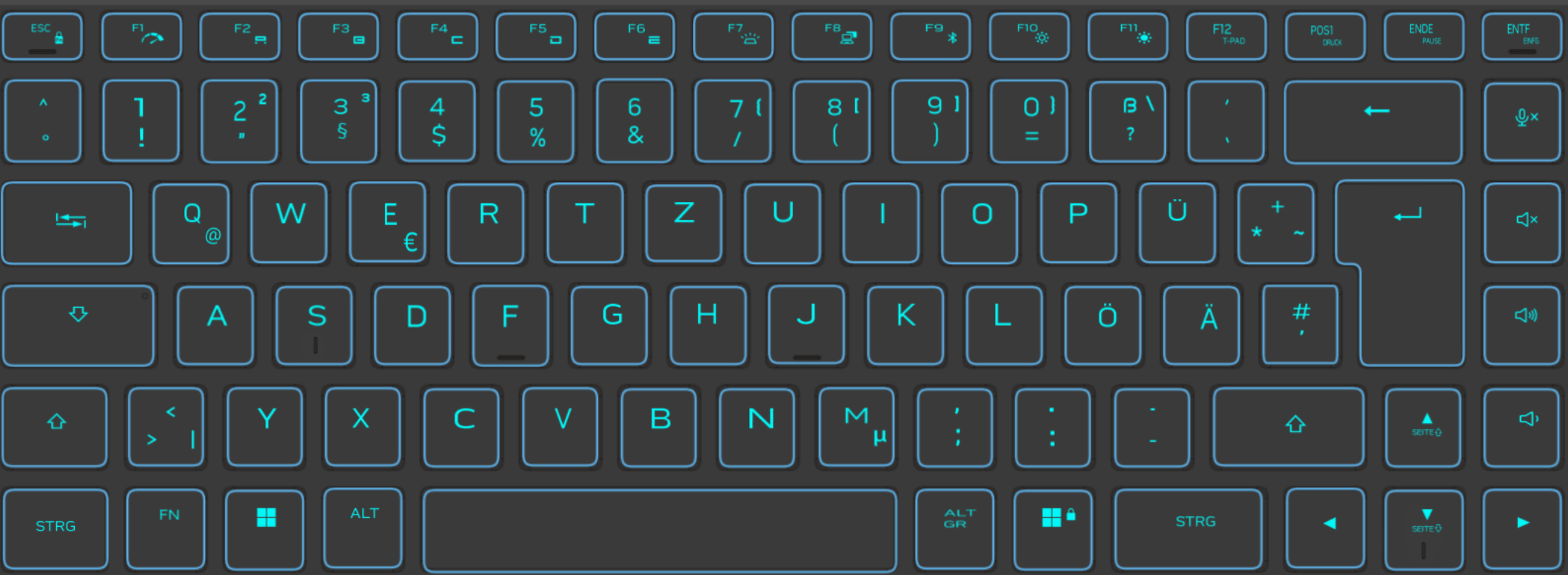
DAUER



- Alle Tasten
- ① Funktions...
- ② Ziffern
- ③ QWER
- ④ WASD

× ABBRECHEN

✓ VOREINSTELLU...



BELEUCHTUNG

MAKROS

ALIENFX™ VOREINSTELLUNG


Voreinstellung

BELEUCHTUNGSEFFEKT

Scanner (Knight Rider)



R 0
G 240
B 240



IHRE FARBEN



VOREINGESTELLTE FARBEN



DAUER



- Alle Tasten
- ① Funktions...
- ② Ziffern
- ③ QWER
- ④ WASD

× ABBRECHEN

✓ VOREINSTELLU...



BELEUCHTUNG

MAKROS

ALIENFX™ VOREINSTELLUNG

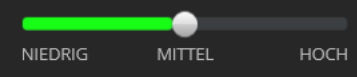
Voreinstellung

BELEUCHTUNGSEFFEKT



Regenbogenwelle

DAUER



- Alle Tasten
- ① Funktions...
- ② Ziffern
- ③ QWER
- ④ WASD

× ABBRECHEN

✓ VOREINSTELLU...



BELEUCHTUNG

MAKROS

ALIENFX™ VOREINSTELLUNG reinstellung_1

BELEUCHTUNGSEFFEKT

Farbe



R 0
G 0
B 0



IHRE FARBEN



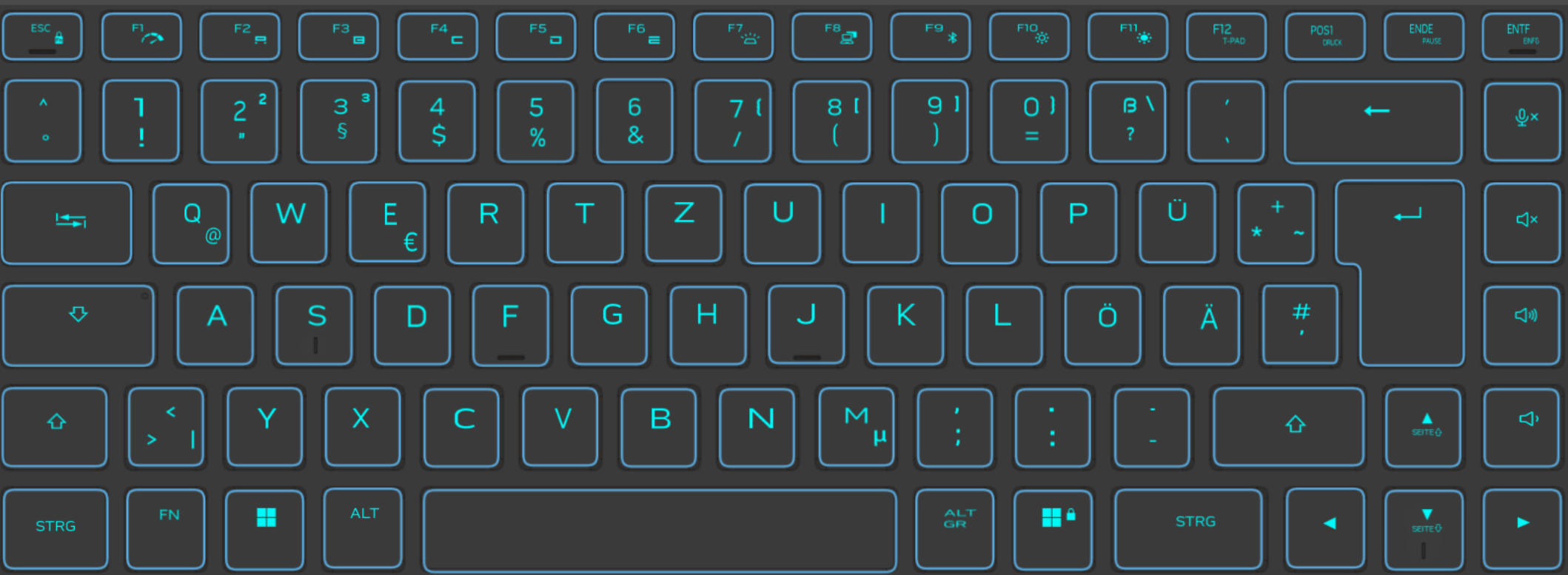
VOREINGESTELLTE FARBEN



- Alle Tasten
- ① Funktions...
- ② Ziffern
- ③ QWER
- ④ WASD

× ABBRECHEN

✓ VOREINSTELLU...



BELEUCHTUNG

MAKROS

ALIENFX™ VOREINSTELLUNG

Voreinstellung

BELEUCHTUNGSEFFEKT




Atmen



R	0
G	255
B	255

FARBE 1



IHRE FARBEN



VOREINGESTELLTE FARBEN



1

DASER



NIEDRIG MITTEL HOCH

✓ Alle Tasten

✓ 1 Funktions...

✓ 2 Ziffern

✓ 3 QWER

✓ 4 WASD

× ABBRECHEN

✓ VOREINSTELLU...