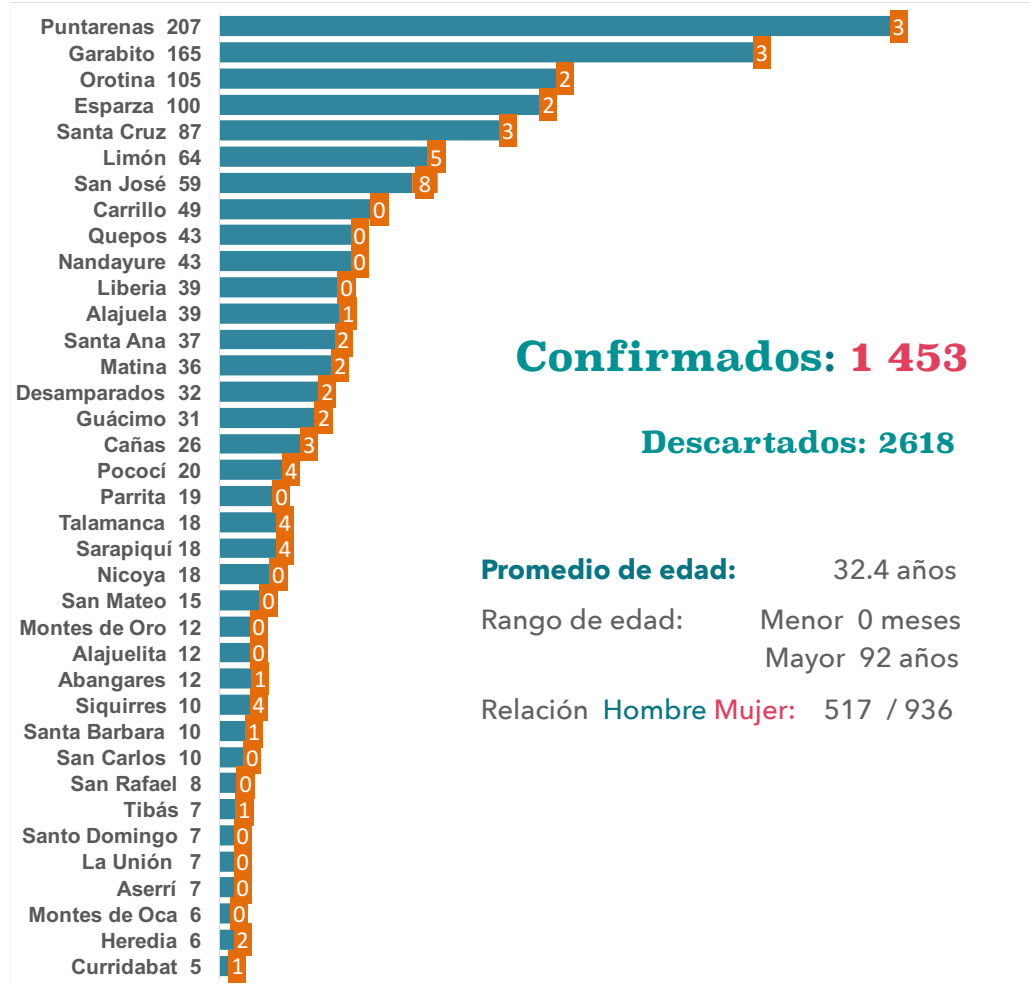


# Boletín epidemiológico N° 38 - 2016

## Zika, Chikungunya y Dengue



### ZIKA Resumen de casos a la fecha Autóctonos (independiente del modo de transmisión)



A la semana anterior  
(45)

**Criaderos potenciales abordados:**

**Eliminados**  
854 057  
**Tratados**  
1 718 944



**Total: 2 573 001**

**Casas visitadas**



**612 561**

**Criaderos con huevecillos o larvas**



**37 160**

**1 caso (7+1)**

Belén, Corredores, El Guarco, Mora, Puriscal, Tilarán, Valverde Vega, Extranjero

**2 casos (7)**

Escazú, Hojancha, Flores, Moravia, Naranjo, Osa, Vazquez de Coronado

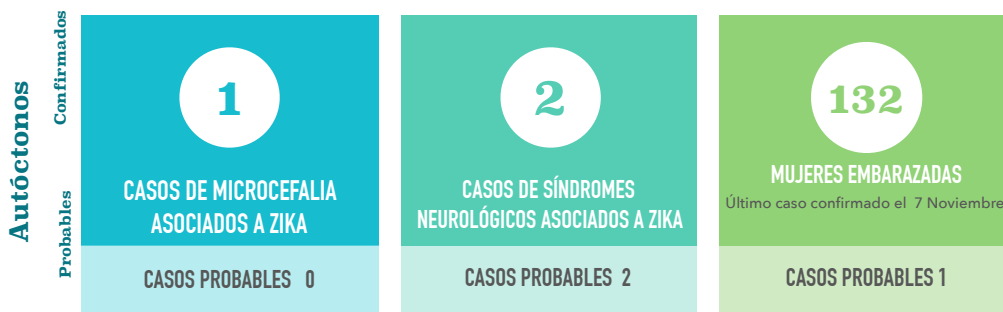
**3 casos (9)**

Barva, Grecia, La Cruz, Osa, Perez Zeledón, San Pablo, Turrialba, Tarrazú, Turrubares

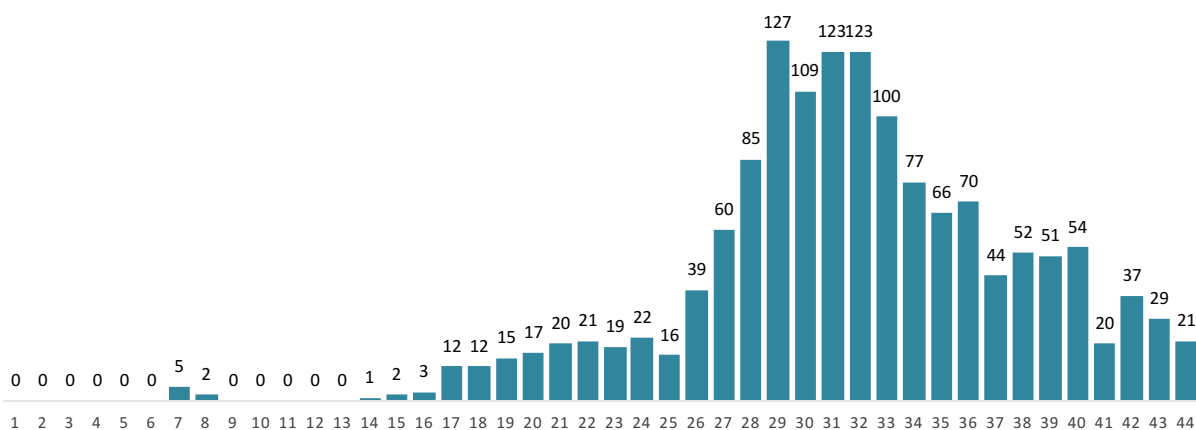
**4 Casos (4)**

Atenas, Bagaces, Goicoechea, Golfito,

### Casos importados de microcefalia asociada a Zika: 1



## Tendencia de casos confirmados de Zika, por semana epidemiológica, hasta la semana 44, Costa Rica, 2016



### Estado actual: Casos de Síndrome de Guillian Barré

Cantón	Semana Epidemiológica del Diagnóstico	Edad	Sexo	Condición	Número de Semanas en rehabilitación
Garabito	30	14	Femenino	Estable	11 (Finalizó rehabilitación)
Puntarenas*	36	54	Masculino	Estable	8 ( no ha finalizado rehabilitación)
Guácimo	37	38	Femenino	Estable	A la fecha en control con neurología
Santa Cruz *	41	3	Femenino	Estable	2 (Iniciando rehabilitación)

\* Casos de Puntarenas y Santa Cruz son casos de Guillian Barré con probable asociación al Virus del Zika.

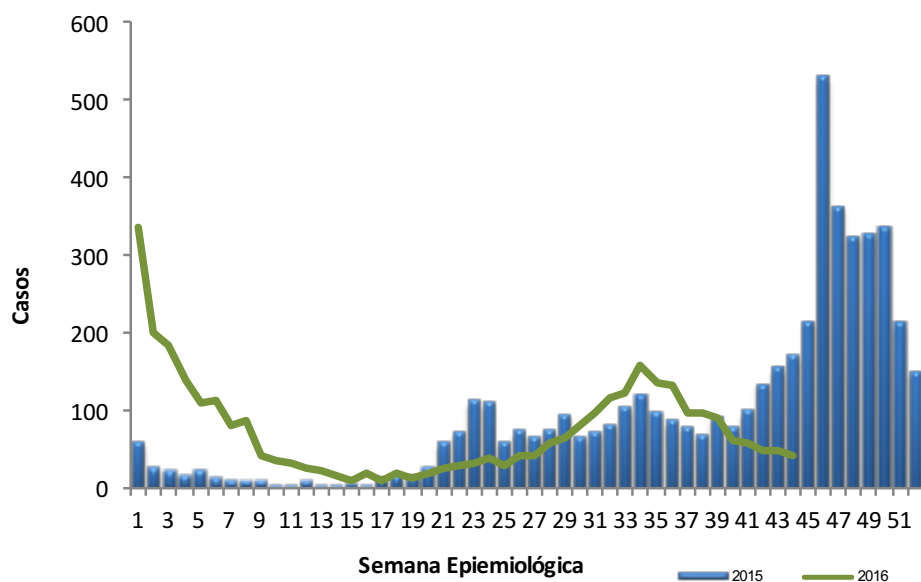
Fuente: Dirección Vigilancia de la Salud e INCIENSA, Ministerio de Salud

## Estado actual: Mujeres embarazadas con Zika\* por Cantón

Cantón	Número de Embarazos	Número de Embarazos finalizados	Complicaciones
Puntarenas	39	4	Ninguna
Garabito	16	5	1 aborto
Esparza	12	3	Ninguna
Orotina	11	0	Ninguna
Santa Cruz	7	2	Ninguna
Matina	7	1	1 aborto
Quepos	6	4	1 aborto
Cañas	5	0	Ninguna
Liberia	4	0	Ninguna
Carrillo	4	0	Ninguna
Limón	3	1	1 aborto
Guácimo	3	0	Ninguna
Sarapiquí	3	0	Ninguna
Nandayure	2	1	Ninguna
Parrita	2	2	Ninguna
Alajuela	2	0	Ninguna
Abangares	1	1	Ninguna
Santa Bárbara	1	0	Ninguna
Pococí	1	0	Ninguna
Alajuelita	1	0	Ninguna
Aserrí	1	0	Ninguna
Nicoya	1	1	Ninguna
<b>Total</b>	<b>132</b>	<b>25</b>	-----

# Chikungunya

Casos de Chikungunya por semana epidemiológica 2015 y 2016



Dieciséis cantones con mayor tasa de incidencia acumulada notificada, semanas 1- 44 del 2016

Cantón	Tasas (x10.000)	Casos	Posiciones semana anterior
Garabito	70	165	Garabito
Abangares	68	133	Abangares
Cañas	63	195	Cañas
Puntarenas	53	697	Puntarenas
Bagaces	51	116	Bagaces
Carrillo	40	170	Carrillo
Esparza	39	139	Esparza
Matina	32	142	Matina
Santa Cruz	32	206	Santa Cruz
Montes De Oro	28	39	Montes De Oro
Orotina	26	58	Orotina
Limon Central	24	232	Limón Central
Nicoya	20	110	Nicoya
Liberia	13	92	Parrita
Parrita	13	24	Nandayure
Nandayure	12	14	La Cruz

Total de casos 2016

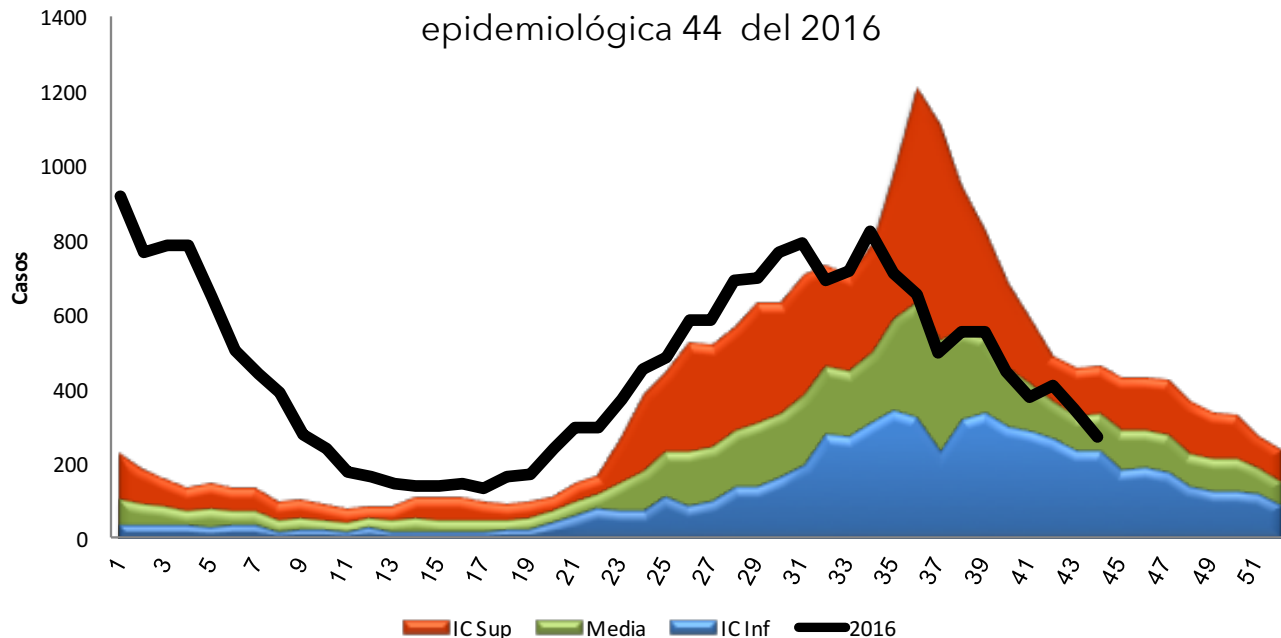
3 215

Tasa incidencia país por 100.000 hab

66.5

# Dengue

Corredor endémico de casos de Dengue a la semana epidemiológica 44 del 2016



Dieciséis cantones con mayor tasa de incidencia acumulada notificada, semanas 1-44 del 2016

Cantón	Tasa (x10.000)	Casos	Posiciones semana anterior
Atenas	513	1443	Atenas
Quepos	340	1057	Quepos
Parrita	274	512	Parrita
Osa	179	544	Osa
Buenos Aires	165	835	Buenos Aires
Perez Zeledon	133	1889	Perez Zeledón
Garabito	127	298	Garabito
Alajuela Central	117	3471	Alajuela Central
Nandayure	114	133	Cañas
Cañas	109	341	Nandayure
Abangares	98	191	Esparza
Esparza	96	345	Golfito
Golfito	93	406	Orotina
Puntarenas Central	91	1205	Puntarenas Central
Orotina	90	202	Puriscal
Mora	89	261	Mora

Total de casos 2016

20 456

Tasa incidencia país por 100.000 hab

423.3

Serotipos Dengue Circulantes

1, 2 y 3

Casos reportados de enfermedades transmitidas por vectores en los 26 cantones con mayor actividad\* en las últimas tres semanas, 2016

Cantón	Casos sumados de Dengue y Chikungunya		
	Sem 42	Sem 43	Sem 44
Alajuela Central	113	61	42
Puntarenas Central	25	22	29
Perez Zeledon	23	17	21
Santa Cruz	17	13	19
Bagaces	12	17	20
Atenas	16	41	14
Carrillo	17	16	13
Cañas	21	15	12
San Jose Central	14	19	5
Desamparados	11	15	2
Buenos Aires	13	9	9
Pococí	12	9	7
Talamanca	7	9	12
Guacimo	9	11	6
Montes De Oro	4	8	8
Siquirres	8	8	10
Esparza	6	8	7
Abangares	5	6	10
Garabito	5	6	7
Matina	6	6	4
Alajuelita	5	5	2
Grecia	10	5	3
Nicoya	13	5	5
Tibas	4	1	5
Turrialba	4	3	5

\*Orden de mayor a menor con base en la mediana de los casos conjuntos de Dengue y Chikungunya de las últimas tres semanas