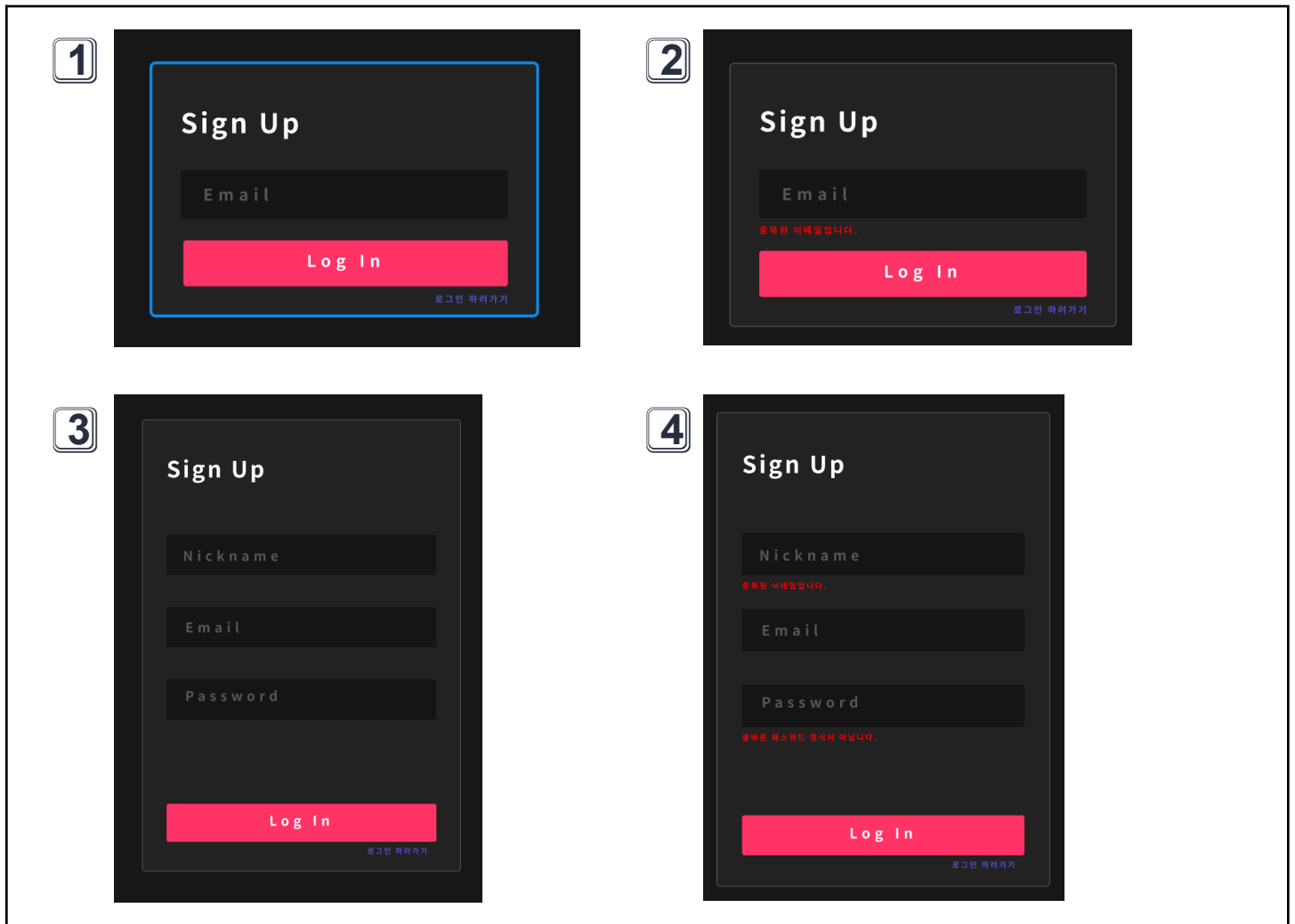


화면 정의서

화면 ID	Sign-up-001	화면 명	회원가입
화면 유형	출력, 입력	메뉴 경로	회원가입 버튼

화면 개요	신규 사용자가 서비스를 사용하기 위해 회원 가입을 할 수 있는 화면
-------	---------------------------------------

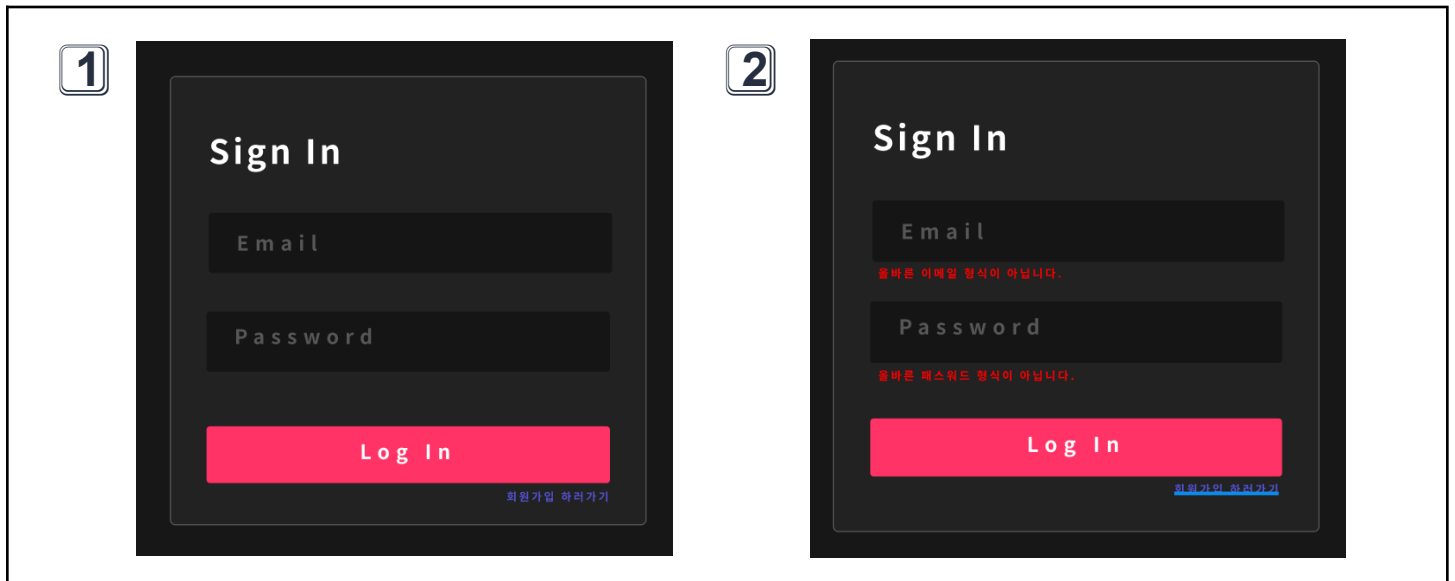


기능번호	요구사항 ID	API 활용여부	API 주소	기능설명	유효성 체크
1	MP-001	O	/members/email-check	중복 이메일 검사	이메일
2	MP-001	O	/members/email-check	중복 이메일 검사	이메일

3	MP-001	O	/members/sign-up	중복 닉네임, 패스워드 검사	닉네임, 패스워드
4	MP-001	O	/members/sign-up	중복 닉네임, 패스워드 검사	닉네임, 패스워드

화면 ID	Sign-in-001	화면 명	로그인
화면 유형	입력	메뉴 경로	로그인 버튼

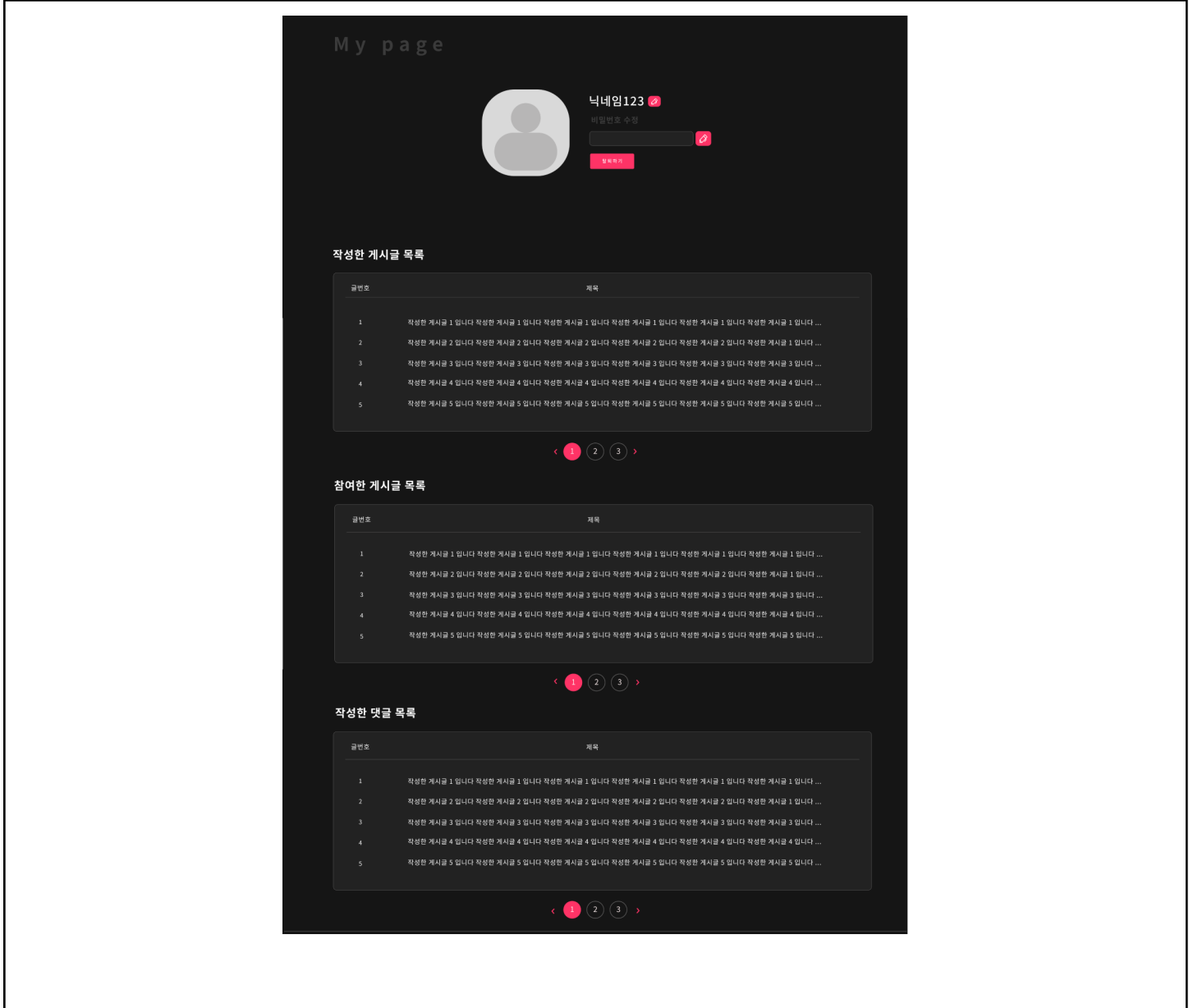
화면 개요	회원가입을 한 사용자가 서비스를 이용하기 위한 로그인 화면
-------	----------------------------------



기능번호	요구사항 ID	API 활용여부	API 주소	기능설명	유효성 체크
1	MP-004	O	/members/login	유효성 검사	이메일, 패스워드
2	MP-004	O	/members/login	유효성 검사	이메일, 패스워드

화면 ID	MY_PAGE_001	화면 명	마이페이지
화면 유형	입력, 출력	메뉴 경로	홈 -> 마이페이지

화면 개요	로그인한 사용자가 사이트에서 작성한 게시물, 댓글, 사용자 정보 등을 확인하는 페이지
-------	---

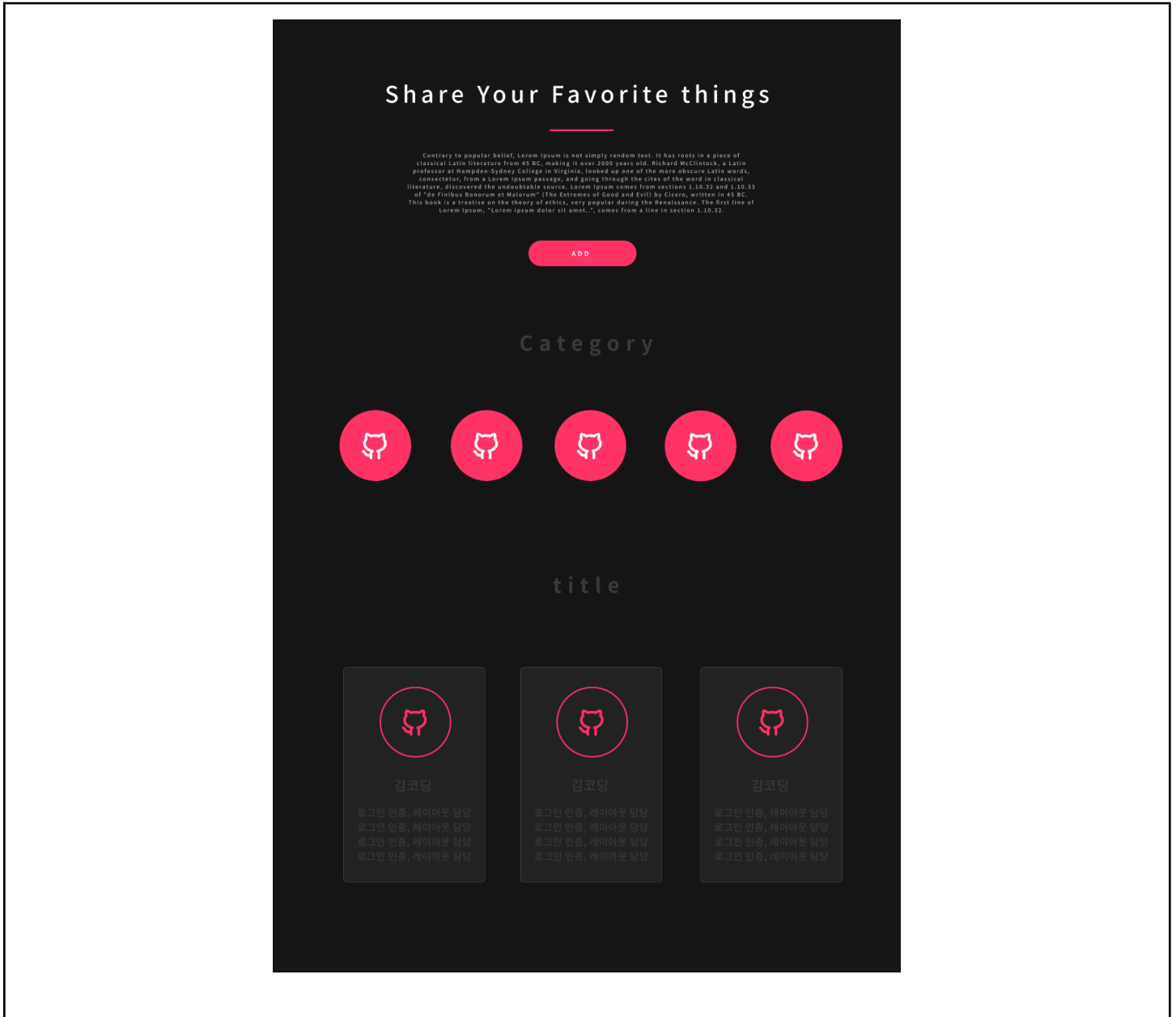


기능번호	요구사항 ID	API 활용여부	API 주소	기능 설명	유효성 체크
------	---------	----------	--------	-------	--------

1	MP - 039	O	/mypage/edit/username	닉네임 수정	닉네임
2	MP - 040	O	/mypage/edit/password	비밀번호 수정	비밀번호
3	MP - 041	O	/prf-posts?member-id=N&page=X&size=Y	작성한 게시글 목록	-
4	MP - 042	O	/recruit-posts?member-id=N&page=X&size=Y	작성한 모집글 목록	-
5	MP - 043	O	/participations?member-id=N&page=X&size=Y	참여한 게시글 목록	-
6	MP - 044	O	/like/prf-posts?member-id=N	좋아요한 게시글 목록	-
7	MP-008	O	/members/quit/{user-id}	회원탈퇴 버튼 탈퇴 재알림 후 탈퇴 진행	비밀번호 입력

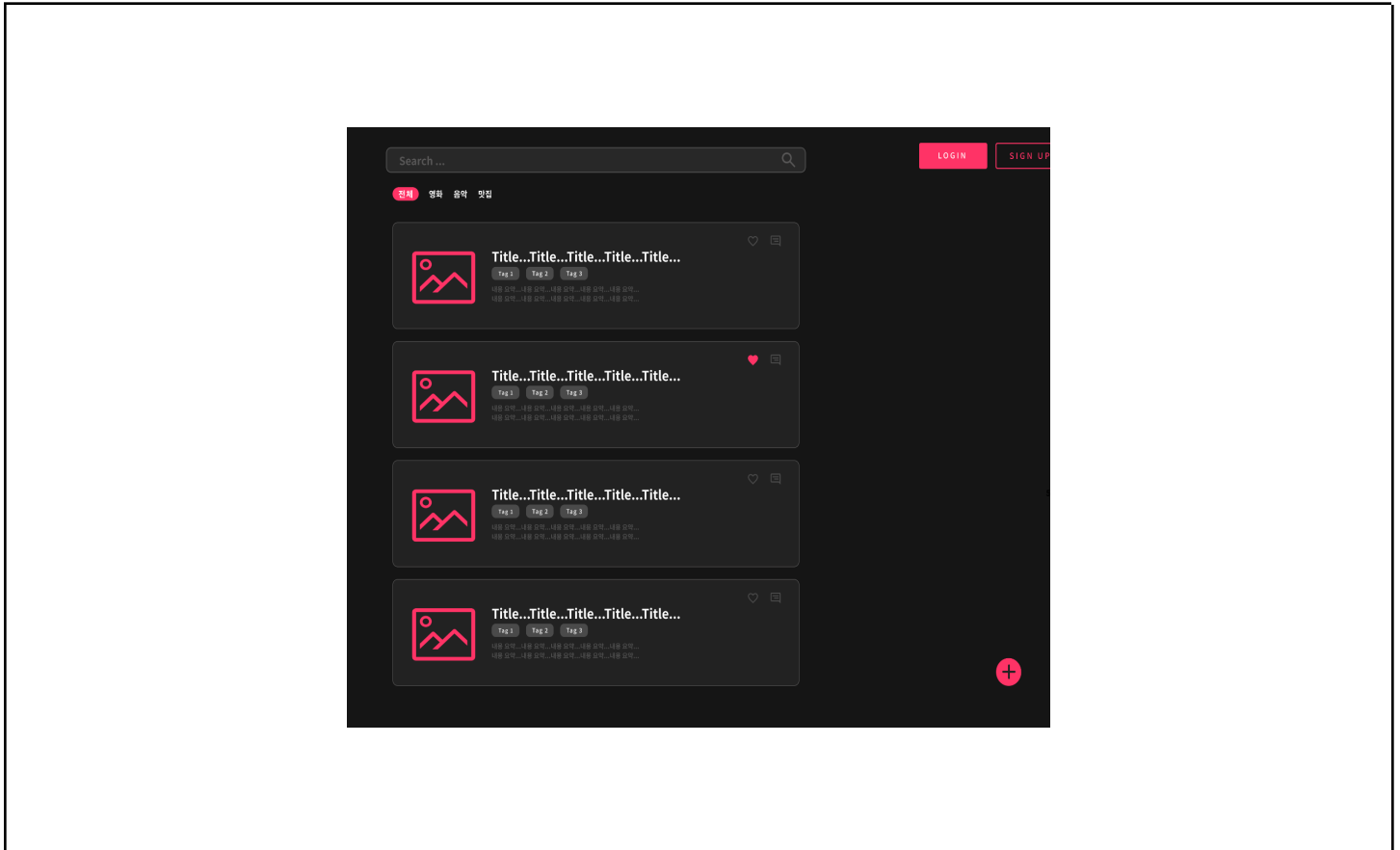
화면 ID		화면 명	메인
화면 유형	출력	메뉴 경로	홈

화면 개요	일반 사용자가 서비스를 사용할 때 처음 보여지는 화면
-------	-------------------------------



화면 ID	MEM_001	화면 명	게시글 리스트
화면 유형	출력 (검색창: 입력)	메뉴 경로	홈 -> 게시글 리스트

화면 개요	사용자가 검색한 키워드에 맞는 검색결과리스트가 출력되어야 한다.
-------	-------------------------------------



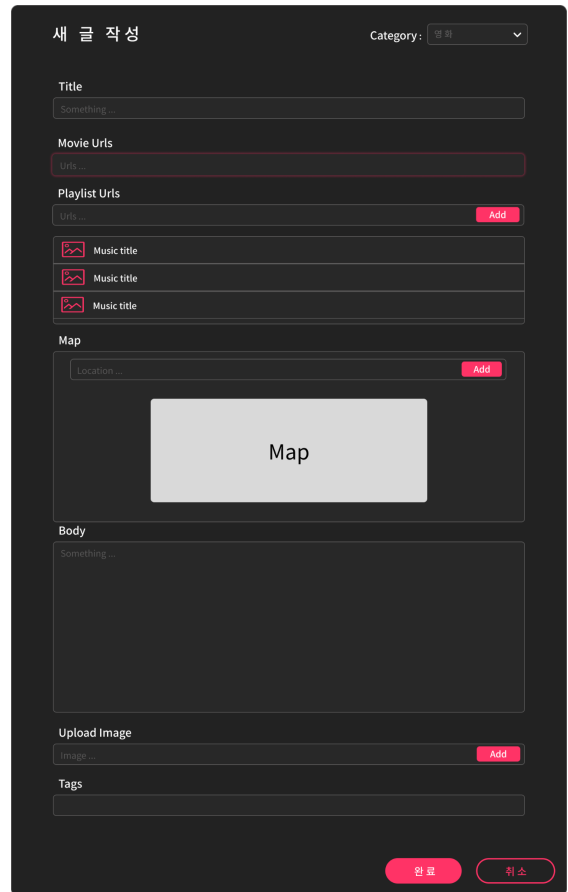
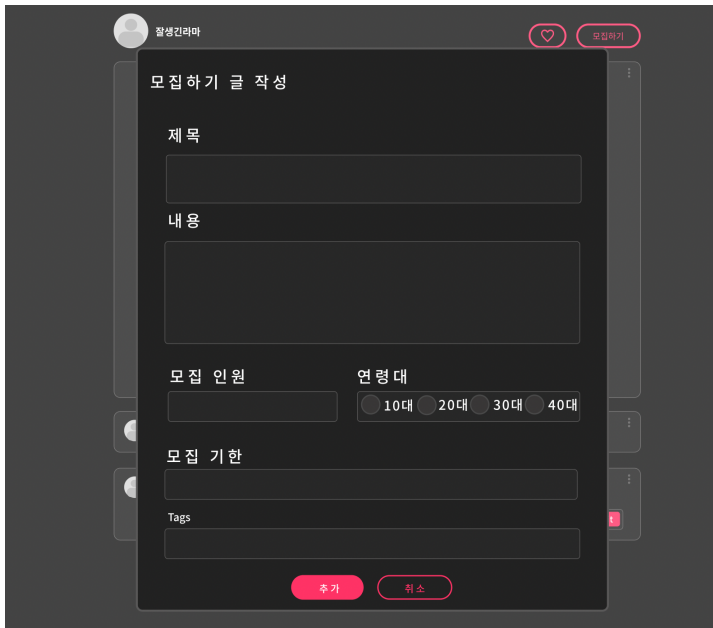
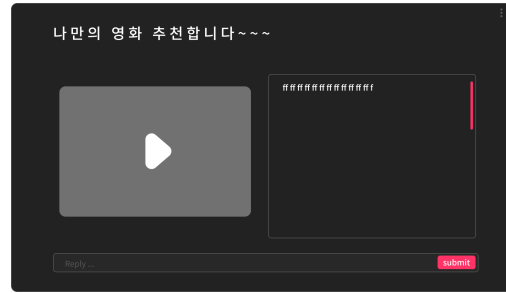
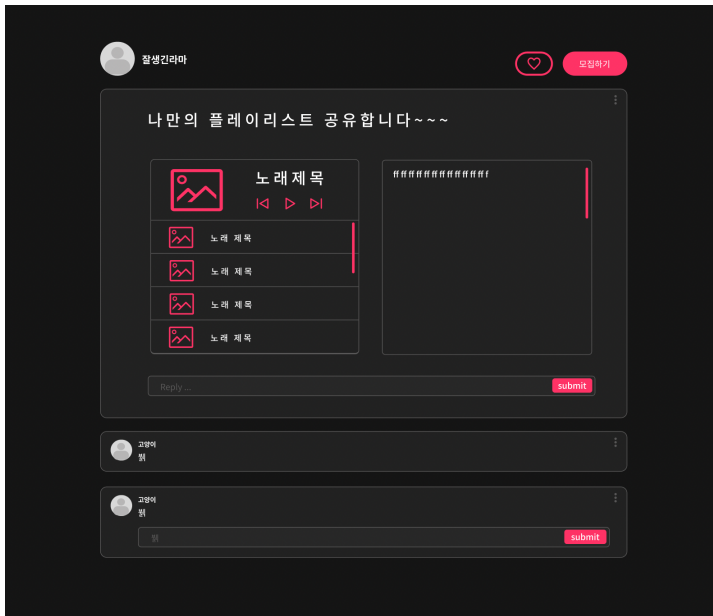
기능번호	요구사항 ID	API 활용여부	API 주소	기능 설명	유효성 체크
1	MP-010	O	/prf-posts?page=X&size=Y&sorting=Z&tagName="홍대"	태그 및 키워드 검색	
2	MP-010	O	/prf-posts?page=X&size=Y&sorting=Z	사용자 정렬순서에 맞춰서 게시글을 보여준다. 카테고리는 전체, 영화, 음악, 맛집으로 나눈다.	

3	-	-	-	게시글 상세 페이지로 이동	
4	-	-	-	새로운 게시글 작성 페이지로 이동	
5	MP-045	O	/like/prf-posts/{prf-post-id}	게시글 좋아요 버튼	

화면 ID		화면 명	게시글 디테일 작성 / 수정
화면 유형	입력 (디테일 페이지 : 출력)	메뉴 경로	홈 -> 글 작성 작성글 ->수정

화면 개요	사용자가 질문을 하기 위해 글을 작성하는 페이지
-------	----------------------------

1

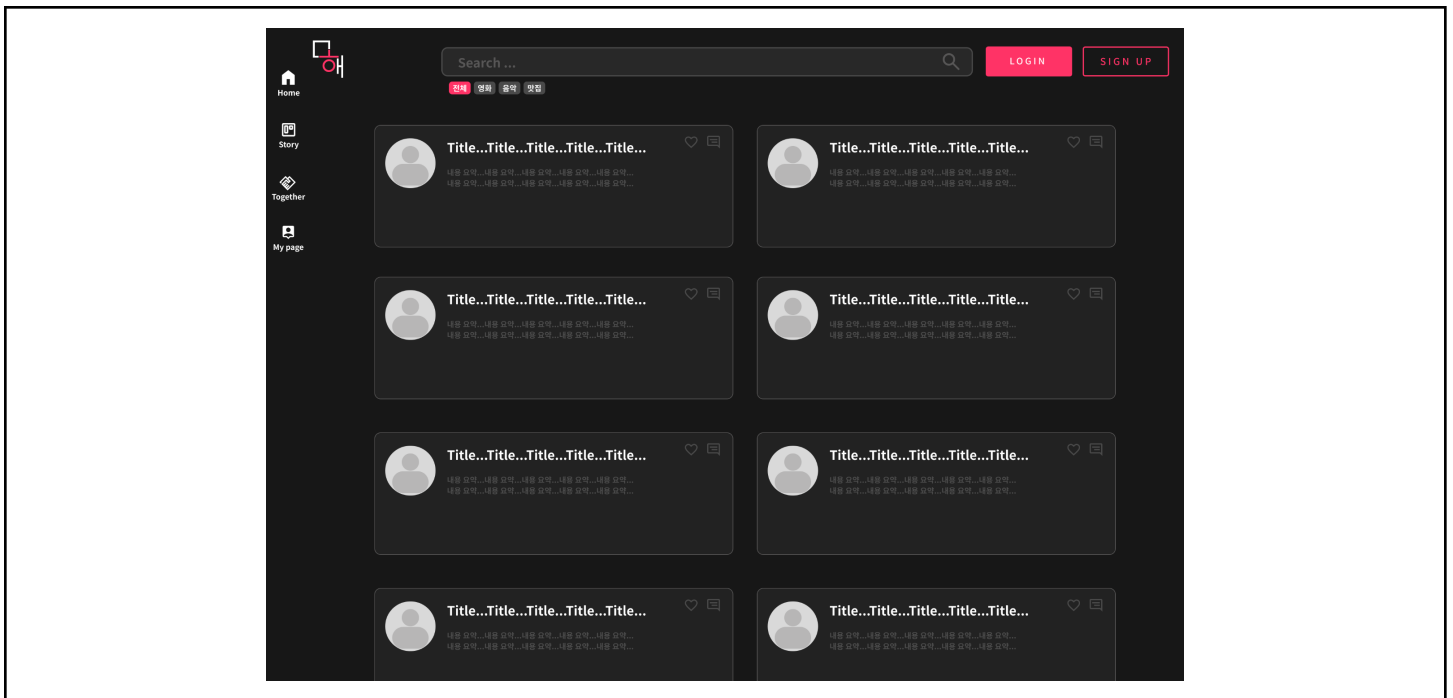


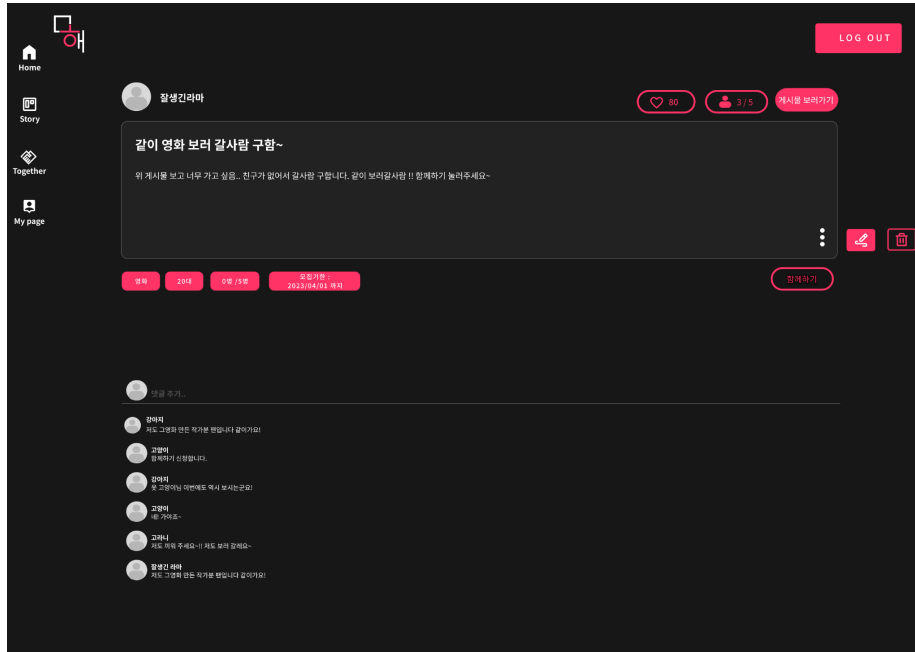
기능번호	요구사항 ID	API 활용여부	API 주소	기능 설명	유효성 체크
------	---------	----------	--------	-------	--------

1	MP-011,MP-015 , MP-019	O	/prf-posts	1개의 게시글 작성 카테고리에 맞는 입력칸만 노출됨	제목, url, 내용, 이미지, 태그
2	MP-014, MP-018, MP-022	O	/prf-posts	게시글 디테일 페이지를 통해 게시글의 상세내용을 볼 수 있음	
3	MP-012, MP-016, MP-020	O	/prf-posts/{post-id}	게시글 디테일 페이지에서 메뉴를 통해 본인이 작성한 글 수정 가능 (수정하는 경우 글 작성폼이 모달로 나옴)	제목, url, 내용, 이미지, 태그
4	MP-013, MP-017, MP-021	O	/prf-posts/{post-id}	본인이 작성한 글 삭제 가능	
5	MP-023	O	/prf-comments/{prf-post -id}	게시글의 댓글 작성	내용
6	MP-024	O	/prf-comments/{prf-post -id}/{comment-id}	게시글의 댓글 수정	내용
7	MP-025	O	/prf-comments/{prf-post -id}/{comment-id}	게시글의 댓글 삭제	
8	MP-026	O	/prf-comments/{prf-pos t-id}	게시글의 댓글 전체보기	
	MP-027	O	/recruit-posts	모집글 생성버튼 클릭시 모집글 생성 모달 인원과 연령대, 기간을 정하고 생성시 모집글 디테일 페이지로 이동	제목, 내용, 모집 인원, 연령대, 모집기한

화면 ID		화면 명	모집글 리스트, 디테일
화면 유형	출력	메뉴 경로	게시글 -> 모집하기

화면 개요	사용자가 게시글 상단 모집하기 버튼 클릭시 보여주는 모달
-------	---------------------------------





기능번호	요구사항 ID	API 활용여부	API 주소	기능 설명	유효성 체크
1	MP-031	O	/recruit-posts	모집글 리스트 보기	
2	MP-028	O	/recruit-posts/{recruit-post-id}	모집글 수정	제목, 내용, 모집 인원, 연령대, 모집기한
3	MP-029	O	/recruit-posts/{recruit-post-id}	모집글 삭제	
4	MP-030	O	/recruit-posts/{recruit-post-id}	모집글 상세보기	
5	MP-035	O	/recruit-comments/{recruit-post-id}	모집글에 댓글 생성	댓글 내용
6	MP-036	O	/recruit-comments/{recruit-post-id}/{comment-id}	모집글에 댓글 수정	댓글 내용
7	MP-037	O	/recruit-comments/{recruit-post-id}/{comment-id}	모집글에 댓글 삭제	
8	MP-038	O	/recruit-comments/{recruit-post-id}	모집글에 댓글 전체보기	