


BA Pankow, BÜA Weißensee, Berliner Allee 252, 12088 Berlin

1C 45B1 DECO 48 5000 283E
DV 01.23 0,85 Deutsche Post 



K2000

NACHNAME, VORNAME
WOHNSTRASSE 123 // ETAGE 1 LI
12345 MUSTERSTADT



Personalausweis
mit Online-Ausweisfunktion

**Dieser Brief als Muster in leichter Sprache;
A version of this letter in English or other languages:**
www.personalausweisportal.de/pin-brief

Informationen über die Online-Ausweisfunktion Ihres Personalausweises

01.01.2023

Sehr geehrter Herr MUSTERPERSON,

Sie haben kürzlich einen Personalausweis beantragt und dabei erfahren, wie Sie ihn erhalten werden - falls nicht, melden Sie sich gerne bei uns.

Auf der zweiten Seite dieses Briefs finden Sie die Transport-PIN, damit können Sie die Online-Ausweisfunktion Ihres Personalausweises (Online-Ausweis) einrichten. Sie entscheiden selbst, ob und wann Sie Ihren Online-Ausweis verwenden.



LET_IDUBN000000000000GC

Was ist der Online-Ausweis ?

- Er ist die digitale Erweiterung Ihres Personalausweises.
- Im Internet identifizieren Sie sich damit genau so sicher wie sonst vor Ort.
- Ihre Daten werden immer Ende-zu-Ende verschlüsselt übertragen.

Wofür kann ich den Online-Ausweis nutzen ?



Steuererklärung absenden
ELSTER



Führungszeugnis beantragen
Bundesamt für Justiz



Renteninformationen einsehen
Deutsche Rentenversicherung



SIM-Telefonkarte freischalten
verschiedene Anbieter



Punkte im Fahreignungsregister einsehen
Kraftfahrt-Bundesamt Flensburg





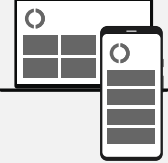
Bankkonto eröffnen
verschiedene Anbieter

Für zusätzliche Möglichkeiten zur Nutzung und weitere Informationen zum Online-Ausweis halten Sie die Kamera Ihres Smartphones auf den QR-Code, um diesen auszulesen oder öffnen Sie: www.personalausweisportal.de



Mit freundlichen Grüßen
Ihre Personalausweisbehörde

Was brauche ich, um meinen Online-Ausweis einzurichten?

-  Ihren Personalausweis und die Transport-PIN aus diesem Brief
-  Ein Smartphone oder ein Kartenlesegerät, um selbst eine PIN zu setzen
-  Die kostenfreie AusweisApp2 oder eine andere geeignete App – die Nutzung ist per Smartphone oder PC möglich
Halten Sie die Kamera Ihres Smartphones auf den QR-Code, um diesen auszulesen, oder öffnen Sie: www.ausweisapp.bund.de/download
Wählen Sie die Download-Option, die zu Ihrem Betriebssystem passt.





Transport-PIN

Für das Einrichten Ihres Online-Ausweises freirubbeln

PUK

Nur bei PIN-Blockade freirubbeln



Die fünfstellige Transport-PIN benötigen Sie nur, wenn Sie die PIN zu Ihrem Online-Ausweis selbst setzen möchten. Sie können Ihre selbstgewählte PIN auch in der Behörde setzen.

Der Online-Ausweis wird blockiert, wenn Sie Ihre PIN dreimal falsch eingeben. Mit der PUK können Sie die Blockade zehnmal aufheben. Danach können Sie Ihre PIN in der Behörde oder mit dem digitalen PIN-Rücksetzdienst setzen.

Rubbeln Sie die Transport-PIN und PUK nur selbst frei, z. B. vorsichtig mit einer Münze. Notieren Sie die Transport-PIN, Ihre selbstgewählte PIN und die PUK nicht auf dem Personalausweis.

Was brauche ich, um meinen Online-Ausweis zu sperren?

Sperrkennwort: **MATHEMATIKER**
Geburtsdatum: 12.08.1983
Vorname: ERIKA
Name: MUSTERPERSON

Bei Verlust oder Diebstahl Ihres Personalausweises informieren Sie umgehend eine Personalausweisbehörde oder die Polizei und lassen Sie Ihren Online-Ausweis zeitnah sperren. Das Sperren ist kostenfrei und möglich in einer Personalausweisbehörde oder telefonisch jeden Tag von 0 bis 24 Uhr über den Sperrnotruf **(+49) 116 116** – kostenfrei aus dem deutschen Fest- und Mobilfunknetz; gebührenpflichtig aus dem Ausland. Zusätzlich ist der Sperrnotruf auch über **+49 30 40 50 40 50** erreichbar. Bitte geben Sie Ihre Sperrinformationen an.

Bitte bewahren Sie diesen Brief gut auf.



LET_IDUBN00000000000GC