

# Statistieken dagen challenge

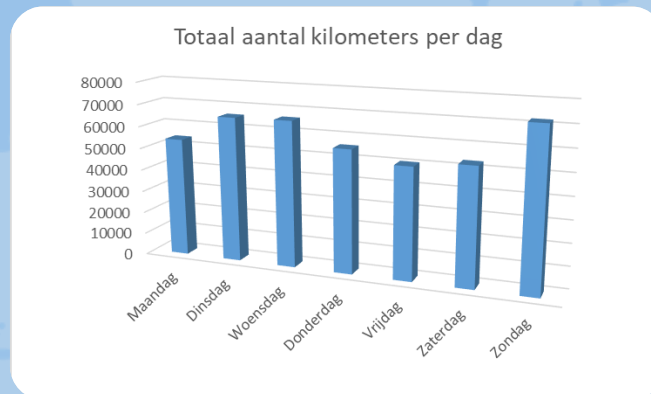


## Algemeen

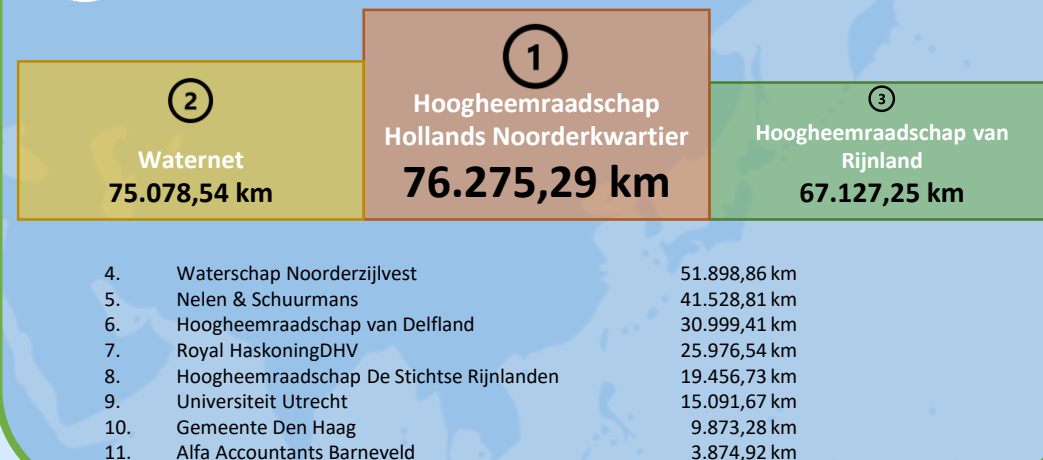
- **5** teams hebben het gehaald om in **80** dagen de wereld rond te gaan
- Op **21 juli**, 40 dagen na de start, waren de podiumteams al de hele wereld rond
- Totaal **417.180 km** afgelegd door **374** deelnemers van **11** organisaties.
- Gemiddeld werd er gezamenlijk **5214,8** km per dag afgelegd. Koos Woestenburg legde gemiddeld **107** km per dag af!
- **35%** van de ritten is met Strava gelogd
- Op 1 juli zijn de meeste kilometers gemaakt: **8496 km!**



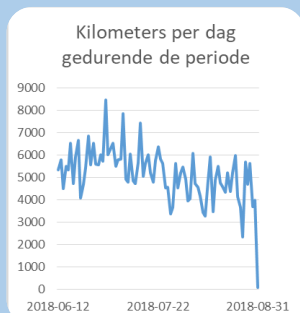
## Kilometers per weekdag



## Team podium



## Verloop



## Top 10 deelnemers

1.	Koos Woestenburg (Hoogheemraadschap Hollands Noorderkwartier)	8.555,6 km
2.	Ron Stroet (Royal HaskoningDHV)	6.218,8 km
3.	Wytze Schuurmans (Nelen & Schuurmans)	5.701,1 km
4.	Wim Snijder (Waternet)	5.380,0 km
5.	Peter Horsmeijer (Hoogheemraadschap Hollands Noorderkwartier)	5.003,0 km
6.	Stan Geertman (Universiteit Utrecht)	4.621,0 km
7.	Mark Brandt (Hoogheemraadschap van Delfland)	4.102,3 km
8.	Paul Koning (Waternet)	3.846,7 km
9.	Boudewijn Ridder (Hoogheemraadschap van Delfland)	3.645,1 km
10.	Paul Robijn (Hoogheemraadschap van Rijnland)	3.601,3 km



## Kilometers per sport

