

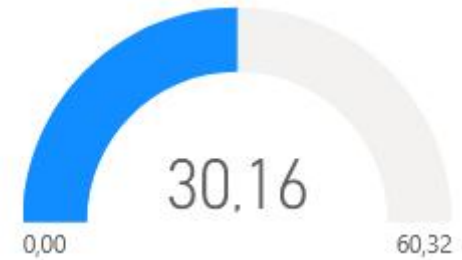
Soma de Janeiro



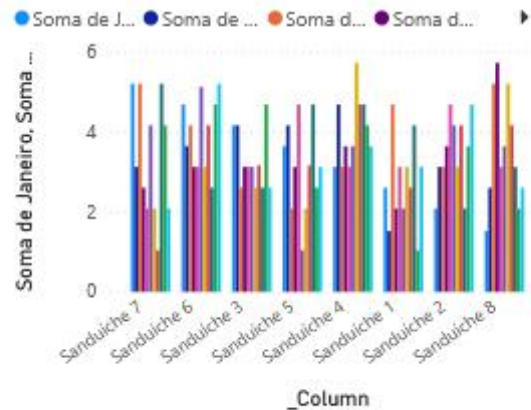
Relatório referente às vendas de sanduíches no ano de 2023

Abaixo, em destaque os gráficos das vendas de Janeiro (primeiro mês do ano) e Dezembro (último mês do ano). Por fim, têm-se o somatório das vendas dos oito sanduíches que ocorreram durante o ano, demonstradas em em tipo de gráficos.

Soma de Dezembro



Soma de Janeiro, Soma de Fevereiro, Soma de Dezembro, Soma de Agosto, Soma de Abril, Soma de Julho, Soma de Junho, Soma de Março...



Soma de Janeiro, Soma de Fevereiro, Soma de Dezembro, Soma de Agosto, Soma de Abril, Soma de Julho, Soma de Maio, Soma de Março, Soma de Junho, Soma de Novembro, Soma de Outubro e Soma de Setembro



Resumo rápido

Tabela1

27,00
Soma de Janeiro

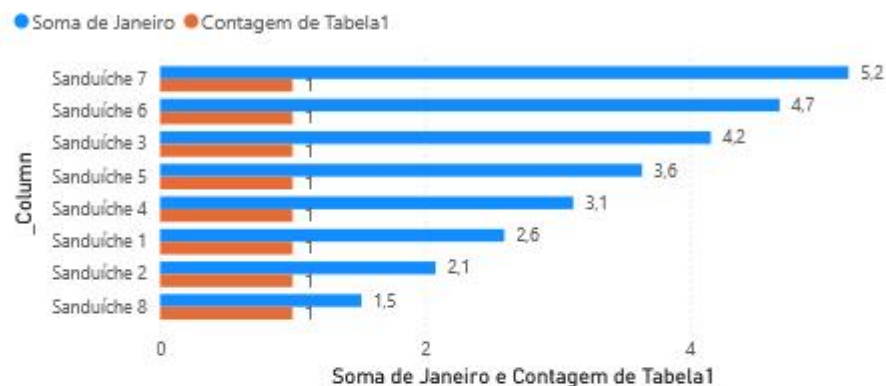
8
Contagem de Ta...

30,16
Soma de Dezem...

29,12
Soma de Novem...

27,00
Soma de Fevereiro

Soma de Janeiro e Contagem de Tabela1 por _Column



At 5,20, Sanduíche 7 had the highest Soma de Janeiro and was 242,11% higher than Sanduíche 8, which had the lowest Soma de Janeiro at 1,52.

Soma de Janeiro and total Contagem de Tabela1 are negatively correlated with each other.

Soma de Dezembro por _Column



Soma de Novembro por _Column



Soma de Fevereiro por _Column

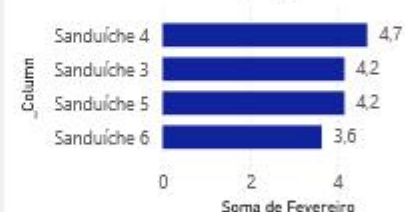


Tabela1

_Column	Janeiro	Fevereiro	Março	Abril	Mai	Junho	Julho	Agosto	Setembro	Outubro	Novembro	Dezembro
Sanduíche 1	2,60	1,52	2,60	3,12	4,68	3,12	2,08	2,08	1,04	3,12	4,16	4,68
Sanduíche 2	2,08	3,12	4,16	4,68	2,60	3,12	4,16	3,64	3,64	4,68	2,08	3,12
Sanduíche 3	4,16	4,16	3,16	3,12	3,12	2,60	3,12	3,12	4,68	2,60	2,60	2,60
Sanduíche 4	3,12	4,68	4,68	3,12	3,12	5,72	3,64	3,64	4,16	3,64	4,68	3,12
Sanduíche 5	3,64	4,16	3,16	4,68	3,64	2,08	1,04	3,12	2,60	3,12	4,68	2,08
Sanduíche 6	4,68	3,64	4,16	3,12	3,12	3,12	5,12	3,12	4,68	5,20	2,60	4,16