

# MetaPop 사용 매뉴얼

# 회원가입 및 로그인

1. 회원가입을 통해 이메일, 비밀번호, 이름, 닉네임을 입력합니다.
2. 배송 받을 주소, 입금 받을 은행과 계좌번호를 입력합니다.
3. 회원가입 후 로그인할 수 있습니다.

The image displays three sequential panels of the MetaPop user interface. The first panel shows the login screen with fields for '이메일 주소' (Email address) and '비밀번호' (Password), a '로그인' (Login) button, and a '회원가입' (Sign up) button. The second panel shows the registration form with fields for '이메일 주소' (Email address), '비밀번호' (Password), '비밀번호 확인' (Confirm password), '이름' (Name), and '닉네임' (Nickname), along with a '중복확인' (Check duplicate) button and a '가입하기' (Sign up) button. The third panel shows a form for address and bank information, including fields for '메타팍' (MetaPop), '메타' (Meta), '서울특별시 성북구 국민대학교 미래관' (Seoul Special City, Seongbuk-gu, National University of Science and Technology, Future Center), '국민은행' (Korea National Bank), and '123-1234-1234', with a '가입하기' (Sign up) button and a '뒤로' (Back) button.

## 캐릭터 커스터마이징

1. 로그인 후 캐릭터 커스터마이징이 가능합니다.
2. 원하는 Body, Eye, Hair, Outfit을 선택하고 완료를 클릭하면 메타팝으로 입장합니다.



# 구매 방법

## 스토어 입장 후 상품 확인

1. 상점 앞으로 이동 후 Q버튼을 클릭하면 스토어 정보를 확인할 수 있습니다.
2. 입장 버튼을 클릭하면 해당 스토어로 이동합니다.
3. 테이블 앞으로 이동하여 Q버튼을 클릭하면 상품 리스트를 확인할 수 있습니다.



### 스토어 정보

#### 스누피 콜라보 샵

운영 기한은 2023-06-25 까지입니다.

판매자 닉네임 : 메타팝

스누피 컵, 스누피 모자 등 다양한 스누피 콜라보레이션 제품을 오직 메타팝에서만 판매합니다!

닫기

입장

### 상품 리스트



스누피  
캔버스

잔여 수량: 20개

70,000원

1



스누피 털  
슬리퍼

잔여 수량: 30개

7,000원

0



스누피  
크록스

잔여 수량: 13개

45,000원

0



스누피 단화

잔여 수량: 40개

40,000원

2

해주세요.

닫기

구매

# 구매 방법

## 상품 구매 및 입금

- 원하는 상품의 수량을 선택한 후 구매 버튼을 클릭합니다.
- 구매를 원하는 상품의 최종 내역을 확인 후 구매 버튼을 클릭합니다.
- 입금 계좌로 구매 금액을 입금합니다.

### 🗨️ 상품 리스트



스누피 캔버스  
잔여 수량: 20개  
70,000원



스누피 털 슬리퍼  
잔여 수량: 30개  
7,000원



스누피 크록스  
잔여 수량: 13개  
45,000원



스누피 단화  
잔여 수량: 40개  
40,000원

해주세요.

닫기

구매

### 🗨️ 상품 구매

스누피 캔버스	1개	70,000원
스누피 단화	2개	80,000원

배송지 총 150,000원

서울특별시 성북구 국민대학교  
미래관 424호

뒤로

구매

### 🗨️ 입금하기

구매가 완료되었습니다.  
12시간 내에 입금을 하지 않으면, 거래가 취소될 수 있습니다.  
바로 입금을 해주세요!

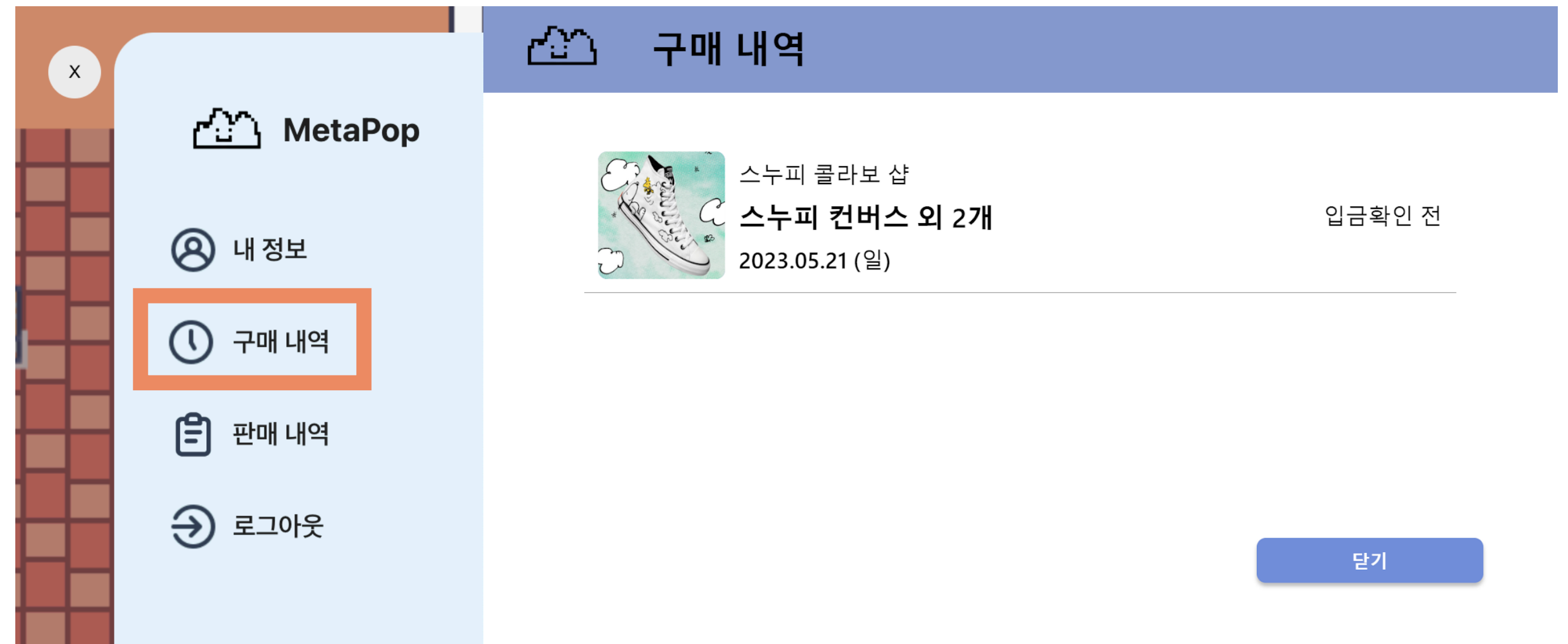
은행	국민은행
입금계좌	123-1234-1234
예금주	박채연1
입금금액	150,000원

확인

# 구매 방법

## 구매 내역 확인

1. 오른쪽 팝업창을 클릭합니다.
2. 구매 내역을 클릭하면 현재 구매 내역을 통해 구매 상품 정보를 확인할 수 있습니다.
3. 구매 내역을 클릭하면 구매 상세 내용을 확인할 수 있습니다.
4. 판매자가 상품을 발송하기 전까지 구매 취소가 가능합니다.



## 구매 상세

- 스토어 이름 :
- 주문 날짜 : 2023.05.21 (일) 09:56
- 입금 정보 : 국민은행 123-1234-1234
- 주문 상태 : 입금 확인 전
- 총 주문 금액 : 150000원

구매  
취소



스누피 컨버스

70000원 수량 : 1개



스누피 단화

40000원 수량 : 2개


이전

닫기

# 판매 방법

## 스토어 등록

1. 등록되어 있지 않은 스토어 앞으로 이동 후 Q버튼을 클릭합니다.
2. 스토어 이름, 스토어 운영 기간, 소개를 작성하고 다음을 클릭합니다.



### 스토어 등록

스토어 이름

기간  -  -

소개

작해주세

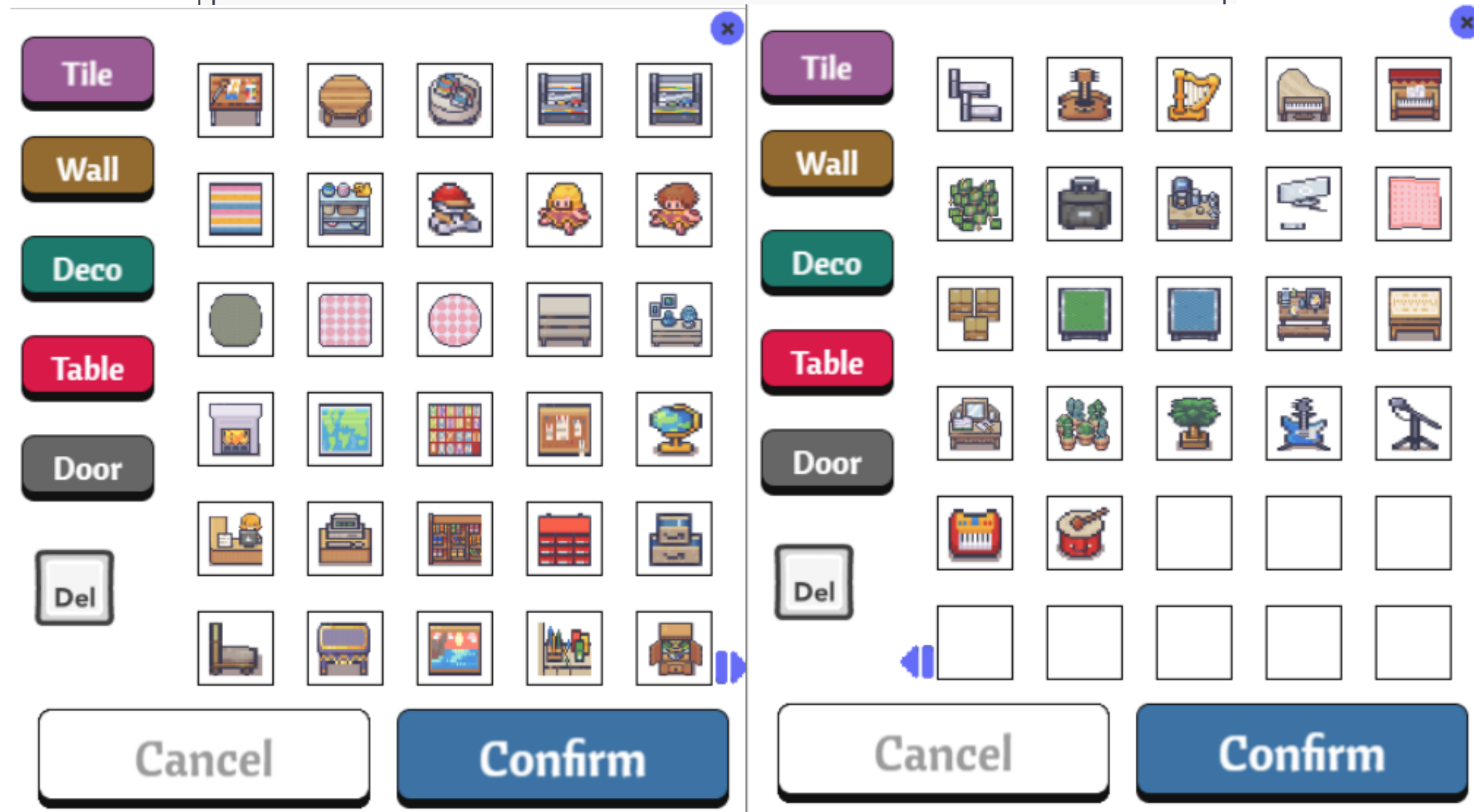
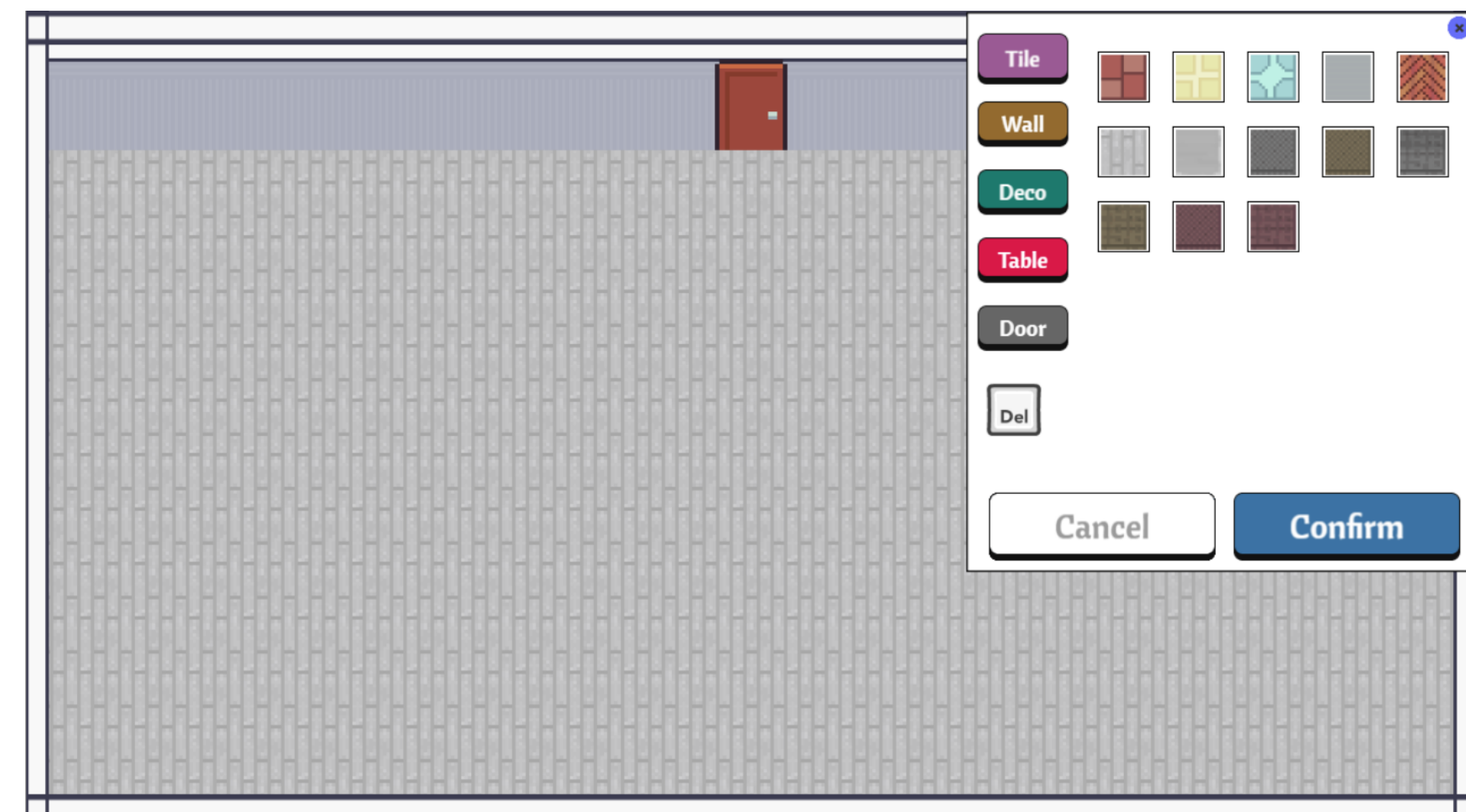
닫기

다음

# 판매 방법

## 스토어 커스터마이징

1. 스토어를 커스터마이징 할 수 있습니다.
2. 물건을 등록하기 위한 테이블을 필수로 설치해야 합니다.
3. 원하는 아이템을 선택 후, 마우스를 이용하여 배치 할 수 있습니다.

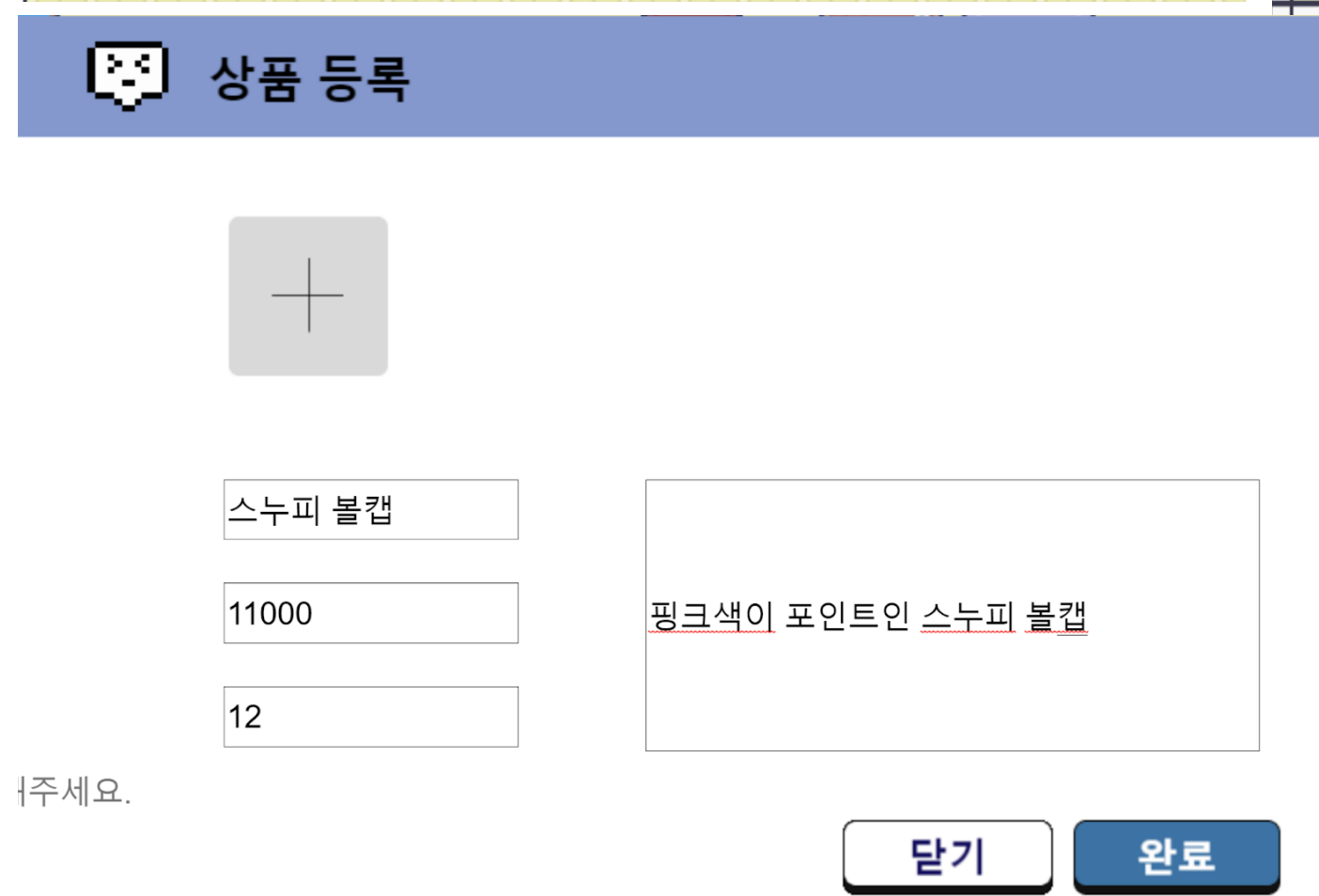
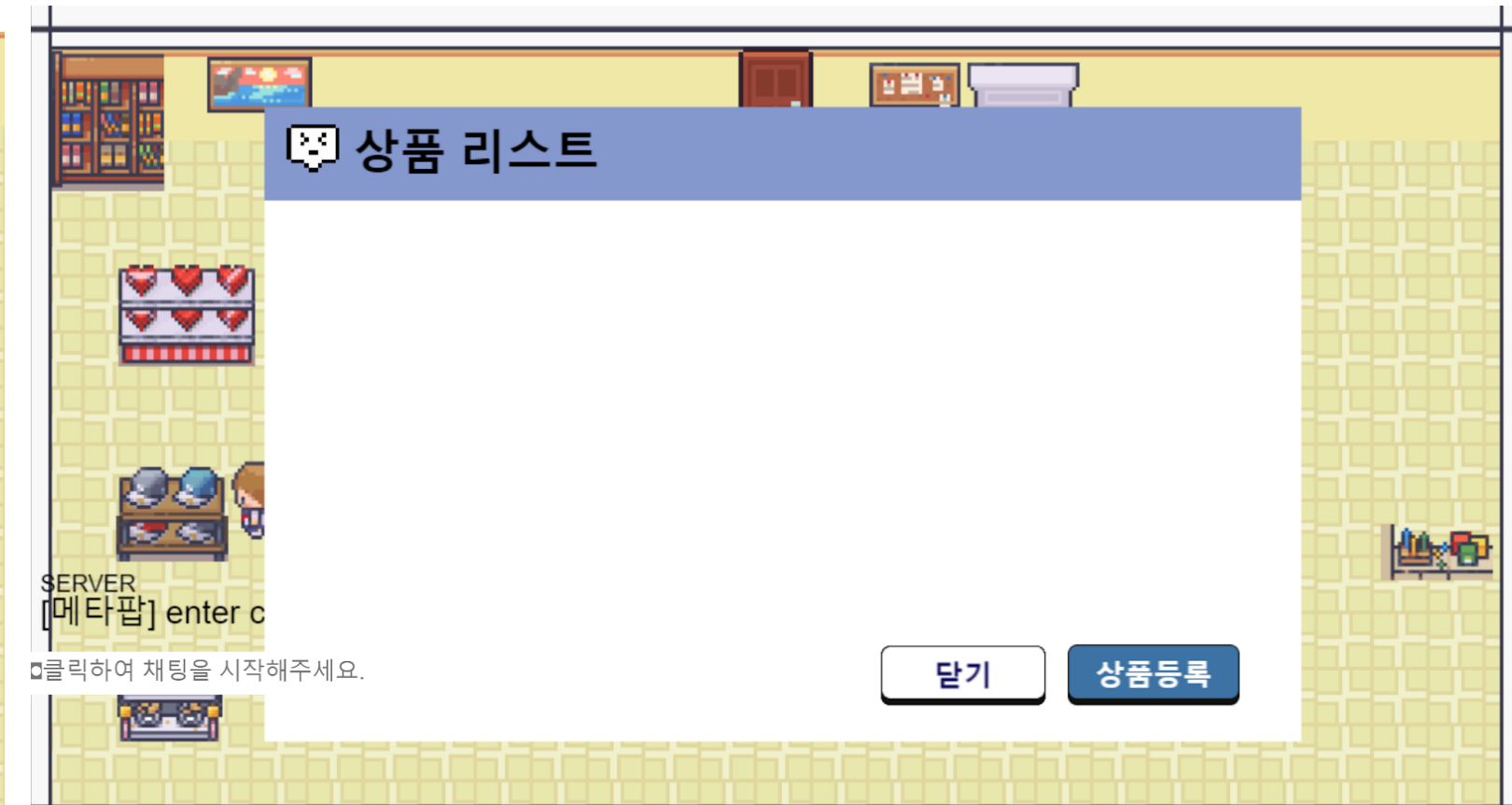
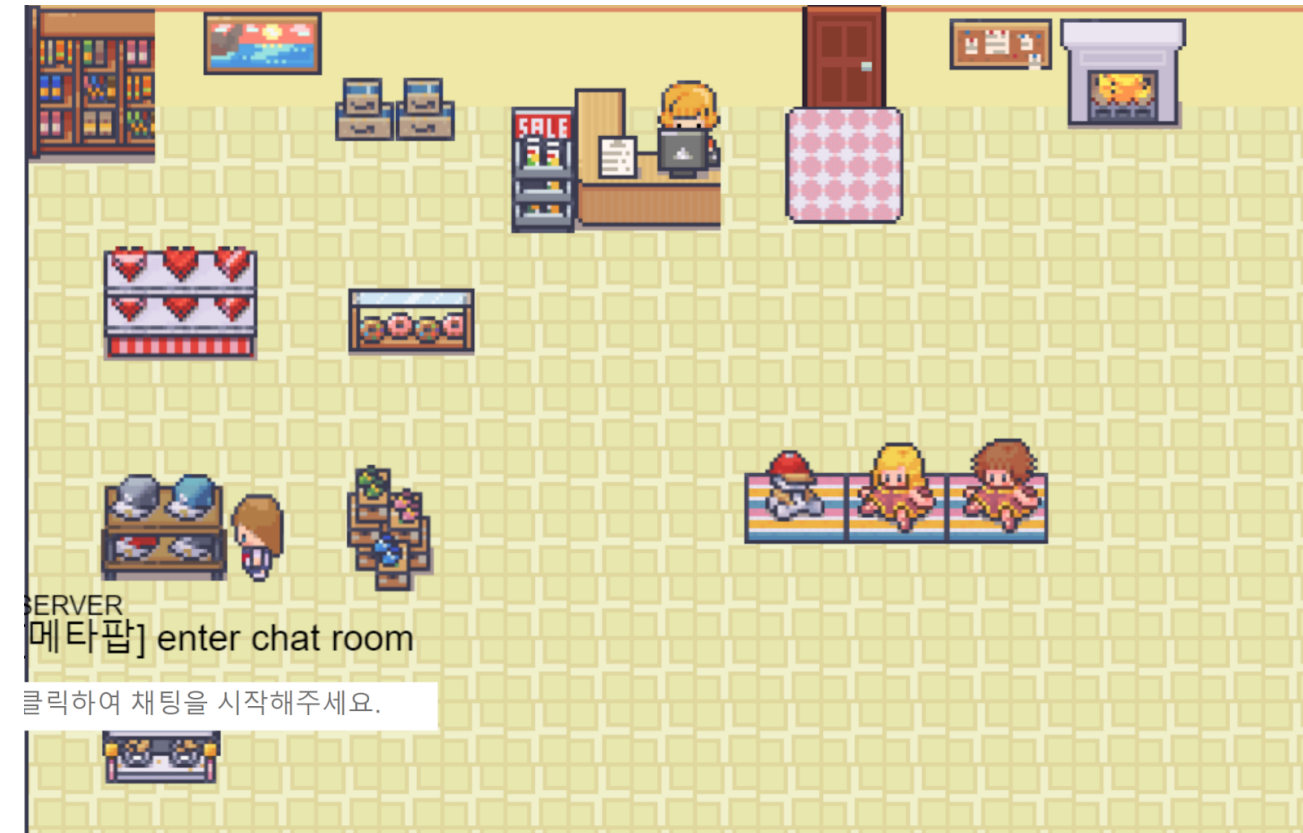




# 판매 방법

## 상품 등록

1. 테이블 앞으로 이동 후, Q버튼을 클릭합니다.
2. 상품 등록 버튼을 클릭합니다.
3. 상품 이름, 가격, 수량, 설명을 작성합니다.
4. + 버튼을 클릭하여 상품의 이미지를 업로드합니다.
5. 완료 버튼을 클릭하면 테이블에 상품이 등록됩니다.



# 판매 방법

## 판매 내역 확인 및 상품 발송

1. 판매 내역을 클릭합니다.
2. 현재 판매 중인 상품을 확인할 수 있습니다.
3. 해당 상품에 대한 입금을 확인합니다.
4. 입금 내역이 확인 되었으면 구매자 주소로 상품을 발송하고 배송시작 버튼을 클릭합니다.



MetaPop

- 내 정보
- 구매 내역
- 판매 내역**
- 로그아웃

판매 내역

스누피 콜라보 샵  
스누피 컨버스 외 2개  
2023.05.21 (일) 입금확인 전

닫기



판매 상세

- 구매자 이름 : "캡스톤"
- 주문 날짜 : 2023.05.21 (일) 09:56
- 판매 상태 : 입금 확인 전
- 총 주문 금액 : 150000원
- 구매자 주소 : 솔샘로 174 SK아파트

판매 취소    배송 시작

 스누피 컨버스 70000원    수량 : 1개	 스누피 단화 40000원    수량 : 2개
---	--

이전    닫기