

Chaos I: Die Logistische Abbildung

Michael Hartmann

Kaffeeseminar

30. November 2015

Abbildungen

Allgemeine Abbildung:

$$X_{n+1} = F(X_n)$$

Vorteile von Abbildungen:

- schnell für numerische Untersuchungen
- einfach für analytische Untersuchungen
- aus kontinuierlichen Systemen erhält man oft diskrete Abbildungen, z.B. Poincaré-Abbildungen

Demographisches Modell

Modell für Entwicklung einer Population X_n :

① Fortpflanzung:

Population ist im Folgejahr um Faktor q_f größer

② Verhungern:

Population ist im Folgejahr um Faktor $(G - X_n)q_v$ geringer
(G : Maximalgröße)

$$\Rightarrow X_{n+1} = q_f q_v X_n (G - X_n) \quad (\text{logistische Gleichung})$$

Logistische Gleichung

$$\Rightarrow X_{n+1} = q_f q_v X_n (G - X_n) \quad (\text{logistische Gleichung})$$

Vereinfachungen:

- x_n als Bruchteil der Maximalgröße G , $x_n = X_n/G$:

$$\Rightarrow x_{n+1} = G q_f q_v (1 - x_n)$$

- Zusammenfassen der Parameter $\alpha \equiv G q_f q_v$

$$\Rightarrow x_{n+1} = \alpha (1 - x_n)$$

Parameter α

Logistische Abbildung:

$$x_{n+1} = \alpha x_n (1 - x_n)$$

Extrema:

$$f'(x_n) = \alpha(1 - 2x_n) \quad \Leftrightarrow \quad x_n = \frac{1}{2} \quad (\text{Maximum})$$

$$f\left(\frac{1}{2}\right) = \frac{\alpha}{4} \quad \Leftrightarrow \quad 0 \leq \alpha \leq 4$$

Fixpunkte und Stabilität

Fixpunkte:

$$f(x_s) = x_s \quad \Leftrightarrow \quad x_s = 0, x_s = 1 - \frac{1}{\alpha}$$

Stabilität:

$$\begin{aligned} x_{n+1} &= f(x_n) = f(x_s + \epsilon) \\ &\approx f(x_s) + \epsilon f'(x_s) = x_s + \epsilon f'(x_s) \end{aligned}$$

\Rightarrow Fixpunkt stabil für $|f'(x_s)| < 1$

Stabilität von Fixpunkten

Ableitung der logistischen Gleichung:

$$f'(x_n) = \alpha(1 - 2x_n)$$

Fixpunkt $x_s = 0$:

$$f'(x_s = 0) = \alpha \quad \Rightarrow \text{stabil für } \alpha < 1$$

Fixpunkt $x_s = 1 - 1/\alpha$:

$$f'(x_s = 1 - 1/\alpha) = 2 - \alpha \quad \Rightarrow \text{stabil für } 1 < \alpha < 3$$

Stabilität von Fixpunkten

Ableitung der logistischen Gleichung:

$$f'(x_n) = \alpha(1 - 2x_n)$$

Fixpunkt $x_s = 0$:

$$f'(x_s = 0) = \alpha \Rightarrow \text{stabil für } \alpha < 1$$

Fixpunkt $x_s = 1 - 1/\alpha$:

$$f'(x_s = 1 - 1/\alpha) = 2 - \alpha \Rightarrow \text{stabil für } 1 < \alpha < 3$$

Was passiert für $\alpha > 3$?

Verhalten für $\alpha > 3$

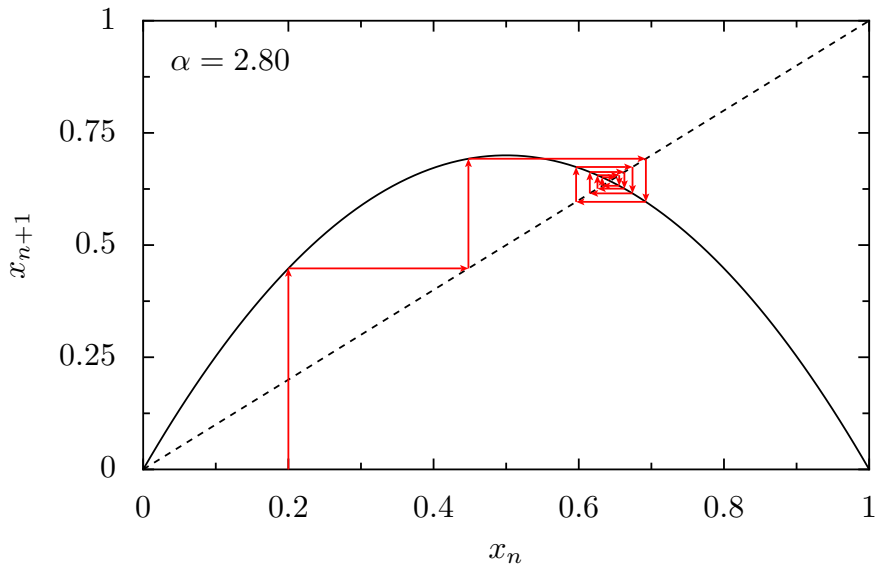
$$\begin{aligned}f^2(x_n) &\equiv f(f(x_n)) \\&= \alpha^2 \left(-\alpha x_n^4 + 2\alpha x_n^3 - (1 + \alpha)x_n^2 + x_n \right)\end{aligned}$$

$$\begin{aligned}f^2(x_s) = x_s \quad \Leftrightarrow \quad x_s = 0, \quad x_s = 1 - 1/\alpha, \\x_s = \frac{1}{2\alpha} \left(\alpha + 1 \pm \sqrt{\alpha^2 - 2\alpha - 3} \right)\end{aligned}$$

$$f^{2'}(x_n) = \alpha^2 \left(-4\alpha x_n^3 + 6\alpha x_n^2 - 2(1 + \alpha)x_n + 1 \right)$$

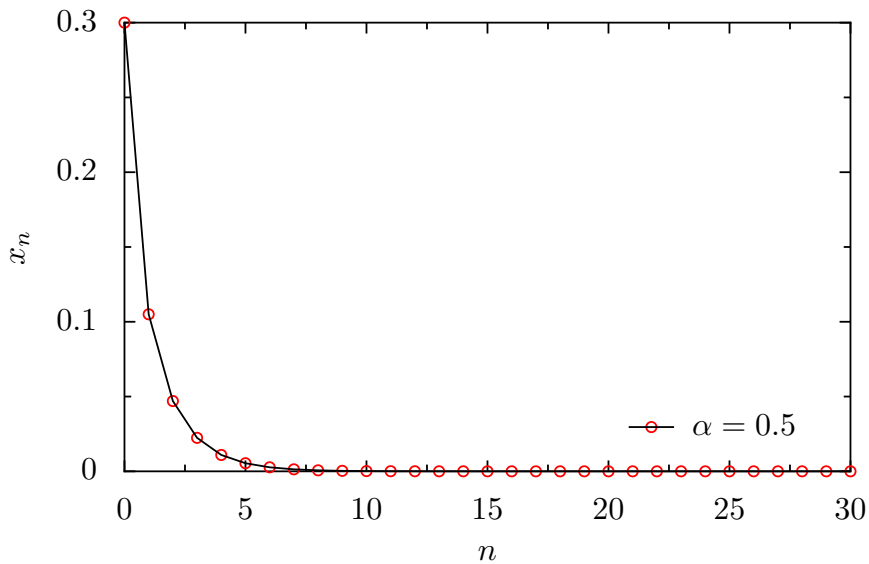
$$f^{2'}(x_s) = -\alpha^2 + 2\alpha + 4 \quad \Rightarrow \quad \alpha \leq 1 + \sqrt{6}$$

Spinnwebdiagramm

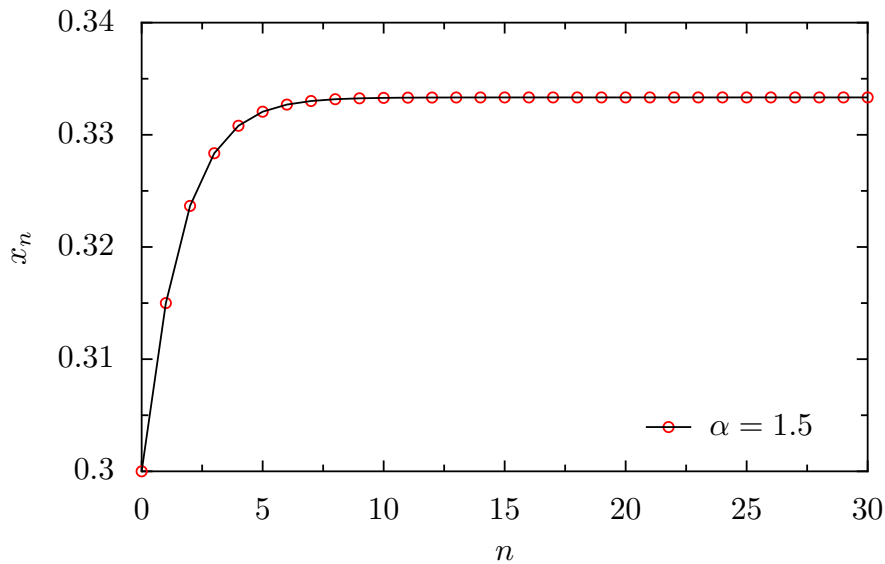


Spinnwebdiagramm

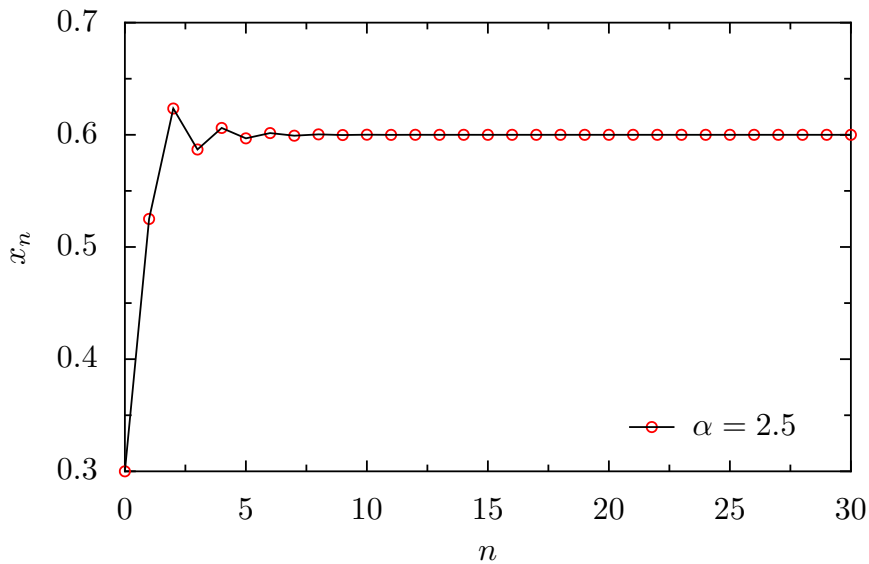
Plots



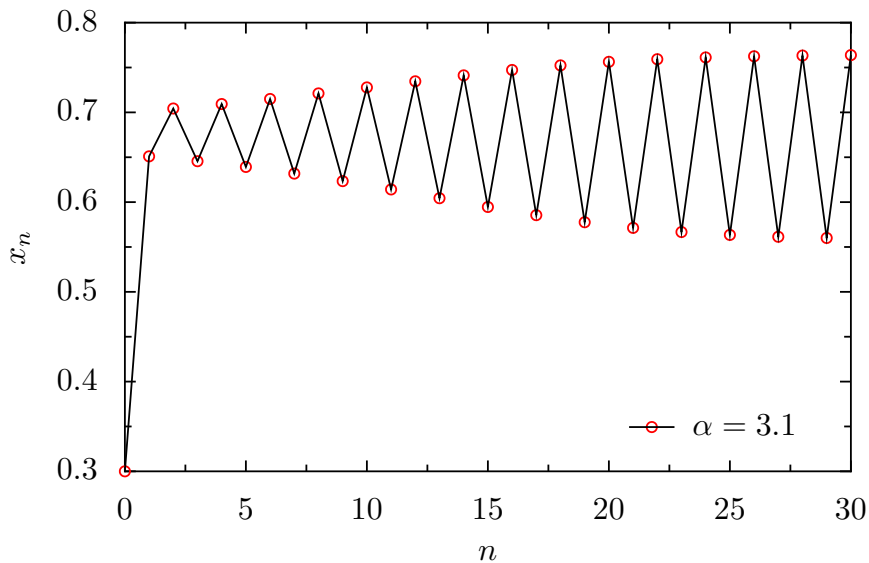
Plots



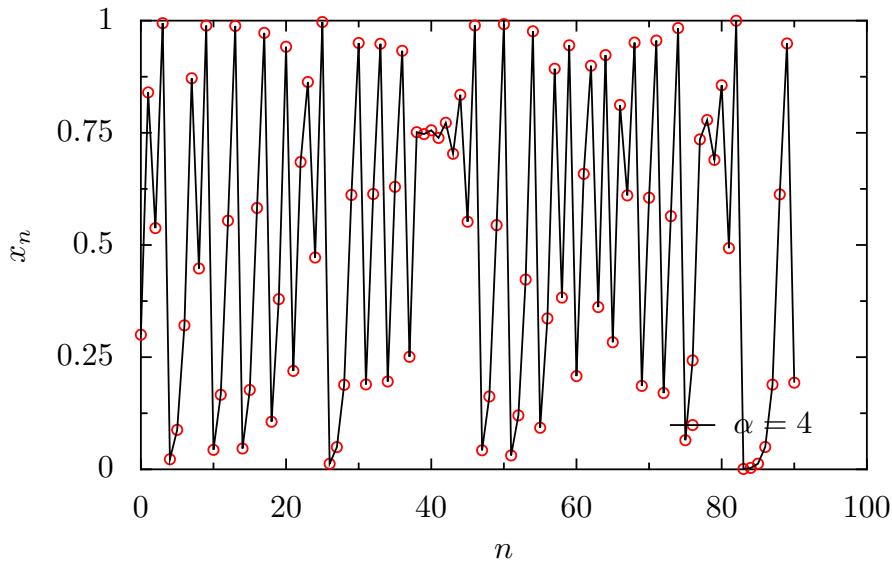
Plots



Plots



Plots



Bifurkationsdiagramm

Bifurkationsdiagramm (Feigenbaumdiagramm)

Häufungspunkte des Systems in Abhängigkeit eines Parameters

Algorithmus für logistische Abbildung:

- 1 Wähle Wert für Parameter α , wähle einen Startwert x_0 .
- 2 Wende die logistische Abbildung N -mal an (z.B. $N = 1000$).
- 3 Berechne die Punkte x_N, \dots, x_{N+n} .
- 4 Trage die berechneten Punkte ins Diagramm ein und wiederhole den Algorithmus für einen anderen Wert des Parameters α .

Bifurkationsdiagramm

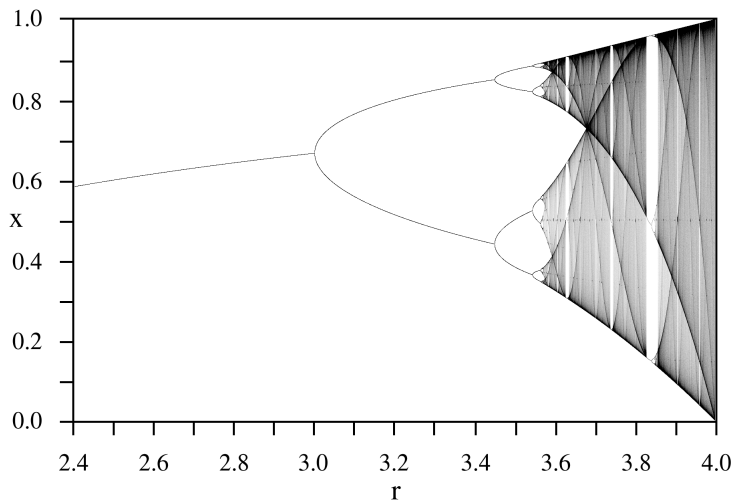
Bifurkationsdiagramm (Feigenbaumdiagramm)

Häufungspunkte des Systems in Abhängigkeit eines Parameters

Algorithmus für logistische Abbildung:

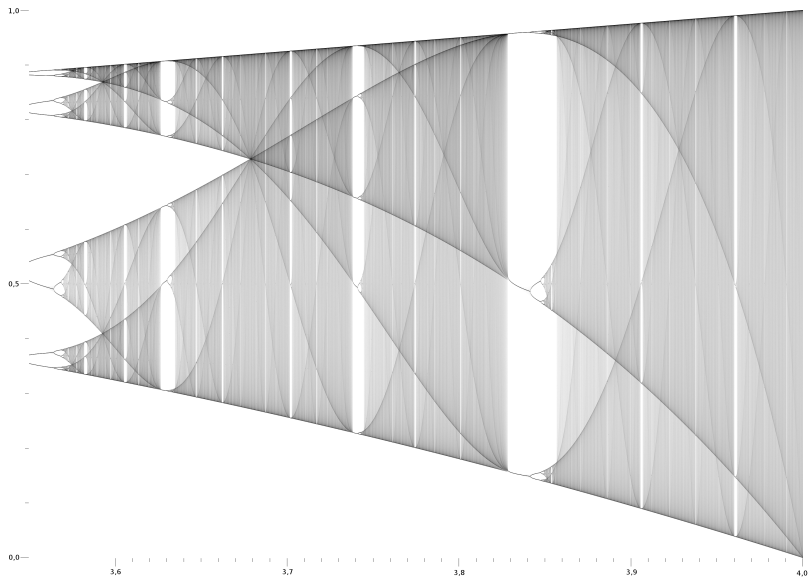
- 1 Wähle Wert für Parameter α , wähle einen Startwert x_0 .
- 2 Wende die logistische Abbildung N -mal an (z.B. $N = 1000$).
- 3 Berechne die Punkte x_N, \dots, x_{N+n} .
- 4 Trage die berechneten Punkte ins Diagramm ein und wiederhole den Algorithmus für einen anderen Wert des Parameters α .

Bifurkationsdiagramm



Bildquelle: [Wikipedia](#)

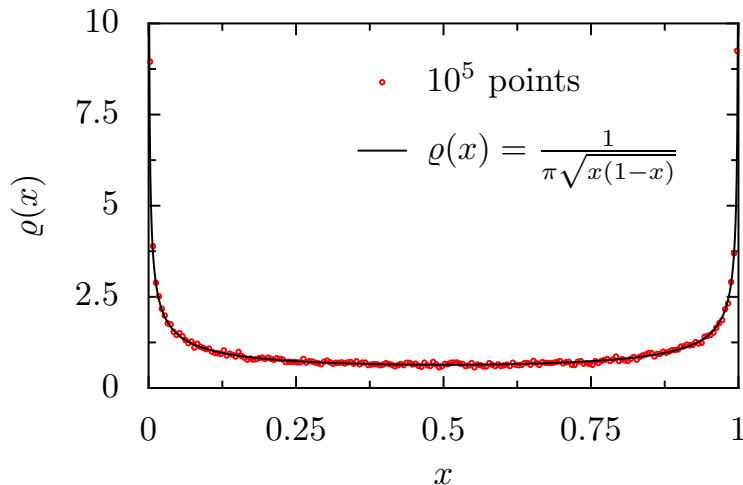
Bifurkationsdiagramm



Bildquelle: [Wikipedia](#)

Invariante Dichte

Chaos bedeutet nicht Zufall! Z.B. $\alpha = 4$:



Vielen Dank für die
Aufmerksamkeit!