



Weitz Media Consulting

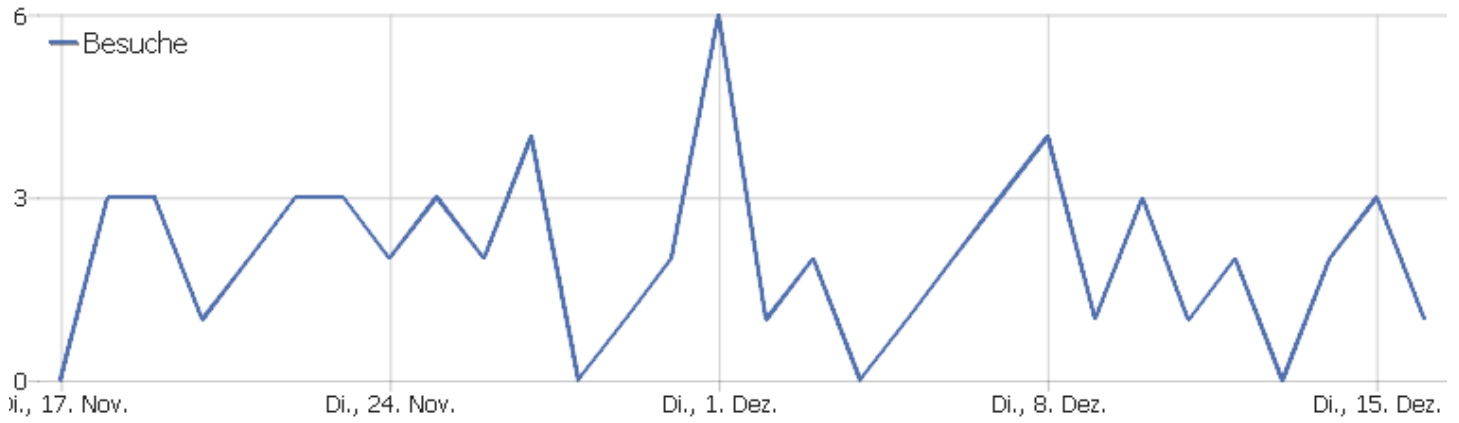
Zeitspanne: Mittwoch, 16. Dezember 2015

Wöchentliche Seitenstatistik für Weitz Media

Dashboard aller Websites

Website	Besuche	Aktionen	Seitenansichten	Umsatz	Konversionen	Ecommerce Bestellungen	Produkteinnahmen
kleineundvitt.de	7	8	8	0 €	0	0	0 €
gut-barbarastein.de	6	12	12	0 €	0	0	0 €
steuer-partner.com	5	28	27	0 €	0	0	0 €
phuzamoya.co.za	2	2	2	0 €	0	0	0 €
Weitz Media Consulting	1	1	1	0 €	0	0	0 €
holzblumen.com	1	5	5	0 €	0	0	0 €
freiherrvonweichs.de	1	2	2	0 €	0	0	0 €
isogen.de	1	11	9	0 €	0	0	0 €
benediktweitz.de	0	0	0	0 €	0	0	0 €
schoeller-consult.de	0	0	0	0 €	0	0	0 €
garageeight.com	0	0	0	0 €	0	0	0 €
Nachricht	0	0	0	0 €	0	0	0 €
ffv-zertifikate.com	0	0	0	0 €	0	0	0 €

Besucherüberblick



Name	Wert
Eindeutige Besucher	1
Besuche	1
Aktionen	1
Maximale Aktionen pro Besuch	1
Aktionen pro Besuch	1
Durchschnittliche Besuchszeit (in Sekunden)	00:00:00
Absprungrate	100 %

Besuche nach Wochentagen

Wochentag	Besuche	Eindeutige Besucher	Aktionen	Benutzer	Aktionen pro Besuch	Durchschnittszeit auf der Website	Absprungrate	Konversionsrate
Montag	0	0	0	0	0	00:00:00	0 %	0 %
Dienstag	0	0	0	0	0	00:00:00	0 %	0 %
Mittwoch	1	1	1	0	1	00:00:00	100 %	0 %
Donnerstag	0	0	0	0	0	00:00:00	0 %	0 %
Freitag	0	0	0	0	0	00:00:00	0 %	0 %
Samstag	0	0	0	0	0	00:00:00	0 %	0 %
Sonntag	0	0	0	0	0	00:00:00	0 %	0 %

Bildschirmauflösungen

Auflösung	Besuche	Eindeutige Besucher	Aktionen	Benutzer	Aktionen pro Besuch	Durchschnittszeit auf der Website	Absprungrate	Konversionsrate
1024x768	1	1	1	0	1	00:00:00	100 %	0 %

Seiten URL

Seiten-URL	Seitenansichten	Eindeutige Seitenansichten	Durchschnittszeit pro Seite	Absprungrate	Ausstiegsrate
en	1	1	00:00:00	100 %	100 %

Verweisart

Verweisart	Besuche	Eindeutige Besucher	Aktionen	Benutzer	Aktionen pro Besuch	Durchschnittszeit auf der Website	Absprungrate	Umsatz
Direkte Zugriffe	1	1	1	0	1	00:00:00	100 %	0 €

Alle Verweise

Es stehen keine Daten für diesen Bericht zur Verfügung.


Websites

Es stehen keine Daten für diesen Bericht zur Verfügung.

Suchmaschinen

Es stehen keine Daten für diesen Bericht zur Verfügung.


Land

Land	Besuche	Eindeutige Besucher	Aktionen	Aktionen pro Besuch	Durchschnittszeit auf der Website	Absprungrate	Umsatz
 Vereinigte Staaten	1	1	1	1	00:00:00	100 %	0 €


Kontinent

Kontinent	Besuche	Eindeutige Besucher	Aktionen	Aktionen pro Besuch	Durchschnittszeit auf der Website	Absprungrate	Umsatz
Nordamerika	1	1	1	1	00:00:00	100 %	0 €

Region

Region	Besuche	Eindeutige Besucher	Aktionen	Aktionen pro Besuch	Durchschnittszeit auf der Website	Absprungrate	Umsatz
 New York, Vereinigte Staaten	1	1	1	1	00:00:00	100 %	0 €

Stadt

Stadt	Besuche	Eindeutige Besucher	Aktionen	Aktionen pro Besuch	Durchschnittszeit auf der Website	Absprungrate	Umsatz
 New York, New York, Vereinigte Staaten	1	1	1	1	00:00:00	100 %	0 €

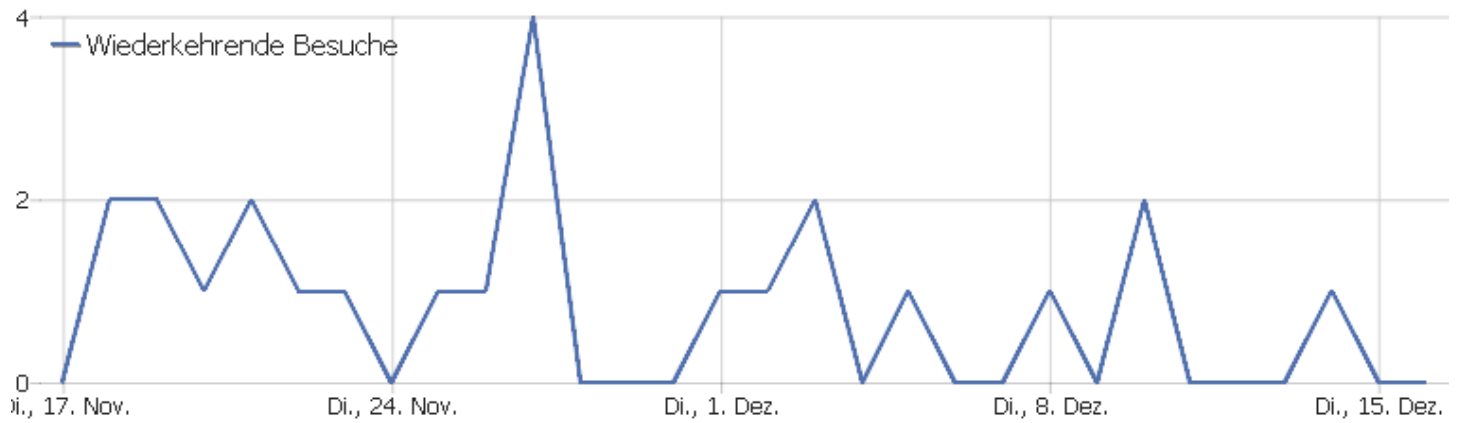
Seiten pro Besuch

Seiten pro Besuch

Besuche

Seiten pro Besuch	Besuche
1 Seite	1
2 Seiten	0
3 Seiten	0
4 Seiten	0
5 Seiten	0
6-7 Seiten	0
8-10 Seiten	0
11-14 Seiten	0
15-20 Seiten	0
21+ Seiten	0

Wiederkehrende Besuche




Name	Wert
Eindeutige wiederkehrende Besucher	0
Wiederkehrende Benutzer	0
Wiederkehrende Besuche	0
Aktionen bei wiederkehrenden Besuchen	0
Maximale Aktionen eines wiederkehrenden Besuchs	0
Absprungrate bei wiederkehrenden Besuchen	0 %
Aktionen pro wiederkehrendem Besuch	0
Durchschnittszeit von wiederkehrenden Besuchen	00:00:00

Provider

Provider	Besuche	Eindeutige Besucher	Aktionen	Benutzer	Aktionen pro Besuch	Durchschnittszeit auf der Website	Absprungrate	Konversionsrate
unbekannt	1	1	1	0	1	00:00:00	100 %	0 %

Gerätetyp

Gerätetyp	Besuche	Eindeutige Besucher	Aktionen	Benutzer	Aktionen pro Besuch	Durchschnittszeit auf der Website	Absprungrate	Konversionsrate
 Desktop	1	1	1	0	1	00:00:00	100 %	0 %


Gerätemarke

Gerätemarke	Besuche	Eindeutige Besucher	Aktionen	Benutzer	Aktionen pro Besuch	Durchschnittszeit auf der Website	Absprungrate	Konversionsrate
unbekannt	1	1	1	0	1	00:00:00	100 %	0 %


Gerätemodell

Gerätemodell	Besuche	Eindeutige Besucher	Aktionen	Benutzer	Aktionen pro Besuch	Durchschnittszeit auf der Website	Absprungrate	Konversionsrate
unbekannt	1	1	1	0	1	00:00:00	100 %	0 %


Browser-Version

Browser-Version	Besuche	Eindeutige Besucher	Aktionen	Benutzer	Aktionen pro Besuch	Durchschnittszeit auf der Website	Absprungrate	Konversionsrate
 Firefox 29.0	1	1	1	0	1	00:00:00	100 %	0 %

Betriebssystem-Familien

Betriebssystem-Familie	Besuche	Eindeutige Besucher	Aktionen	Benutzer	Aktionen pro Besuch	Durchschnittszeit auf der Website	Absprungrate	Konversionsrate
 Windows	1	1	1	0	1	00:00:00	100 %	0 %

Betriebssystem-Versionen

Betriebssystem-Versionen	Besuche	Eindeutige Besucher	Aktionen	Benutzer	Aktionen pro Besuch	Durchschnittszeit auf der Website	Absprungrate	Konversionsrate
 Windows 7	1	1	1	0	1	00:00:00	100 %	0 %

Browser-Engines

Browser-Engine	Besuche	Eindeutige Besucher	Aktionen	Benutzer	Aktionen pro Besuch	Durchschnittszeit auf der Website	Absprungrate	Konversionsrate
Gecko (Firefox)	1	1	1	0	1	00:00:00	100 %	0 %