



Thunderbird®

115.11.0 (32-Bit) Neue Funktionen und Änderungen

SUPERNOVA

✓ *Thunderbird ist aktuell*

Sie sind derzeit auf dem Update-Kanal **esr**.

Thunderbird wird entwickelt und gestaltet von Mozilla, einer [globalen Community](#), die daran arbeitet, dass das Internet frei, öffentlich und für jeden zugänglich bleibt.

Wollen Sie uns unterstützen? Spenden Sie oder machen Sie mit!

[Informationen zur Lizenzierung](#)

[Endanwenderrechte](#)

[Datenschutzbestimmungen](#)

Mozilla Thunderbird und die Thunderbird-Logos sind Marken der Mozilla Foundation.

Latest THB Version 115.11.0 (32bit)
OS: Windows 7 Ultimate

Suchen... CTRL + K

Datei Bearbeiten Ansicht Navigation Nachricht Extras Hilfe

Posteingang - mr.pt@t-online.de Add-ons-Verwaltung

Weitere Add-ons finden Auf addons.thunderbird.net suchen

Empfehlungen

Erweiterungen

Themes

Thunderbird - Einstellungen

Hilfe für Add-ons

ImportExportTools NG

Fügt Tools zum Importieren/Exportieren von Nachrichten und Ordnern hinzu (NextGen)

Details Berechtigungen

ImportExportTools NG adds import and export functions for messages, folders and profiles.

Features:

Menus:

- Tools (most import and export functions including profiles)
- Folders (most import and export functions)
- Search dialog (export search results)
- Selected messages (export or copy to clipboard)

Export:

- Individual folder(s), optionally including subfolders (mbox format)
- All folder messages in the following formats:
- EML, HTML, PDF, CSV or plaintext
- Export as individual files or a single file

Mehr anzeigen

Der Entwickler dieses Add-ons bittet Sie, dass Sie die Entwicklung unterstützen, indem Sie einen kleinen Betrag spenden.

Unterstützen

Automatische Updates erlauben Standard An Aus

Autor [Christopher Leidigh](#)

Version **importexporttools_ng-14.0.1-tb.xpi** 14.0.1

Zuletzt aktualisiert 17. Mai 2024

Homepage <https://github.com/thundernest/import-export-tools-ng>

Bewertung ★★★★★ 211 Bewertungen

S symbiass@web.de
symbiass@web.de

Antworten

Weiterleiten

Archivieren

Junk

Löschen

Mehr ▾



An mr.pt@t-online.de

12:58

Testmail for ImportExportTool Clipboard

Mr. Beta tester, you are a night owl! (unless you are secretly in Asia or the West coast)

Something odd. I've done a hundred or so clipboard operations, crlf line ends intact???
B8 has the debug output pre and post conversion to text. Can you capture the debug for a clip?
Also paste into notepad, save as txt and send me the file or paste file here.
Fun never ends...

The filter character pre is a unicode string. When empty does nothing.

You set the string by hitting the edit pencil. Then enter the characters you want filtered, no separators.

Cool thing is you can enter unicode characters, emojis as well.

Christopher

—
Reply to this email directly, [view it on GitHub](#), or [unsubscribe](#).
You are receiving this because you were mentioned.

Test Email with 'multiline'

symbiass@web.de
symbiass@web.de

Antworten Weiterleiten Archivieren Junk Löschen Mehr

An mr.pt@t-online.de

12:58

Testmail for ImportExportTool Clipboard

Mr. Beta tester, you are a night o

Something odd. I've done a hund
B8 has the debug output pre an
Also paste into notepad, save as
Fun never ends...

The filter character pre is a unico

You set the string by hitting the

Cool thing is you can enter unico

Christopher

Reply to this email directly,
You are receiving this beca

or the West coast)

line ends intact???
capture the debug for a clip?
file here.

g.

rs you want filtered, no separators.

scribe.

- Alles auswählen
- In Themenbaum anzeigen
- In beinhaltendem Ordner öffnen
- Antworten nur an Absender
- Antworten an alle
- Weiterleiten
- Weiterleiten als >
- Umleiten
- Als neu bearbeiten
- Schlagwörter >
- Markieren >
- Archivieren
- Verschieben in >
- Kopieren in >
- Verschieben in "Junk"
- Nachricht löschen
- Thema beobachten
- Speichern unter...
- Drucken...
- Nachrichten exportieren im... >

Get eMail-Text in Clipboard
via ImportExportTools
V.14.0.1

- EML-Nachrichtenformat >
- HTML-Format >
- PDF-Format
- Reintext-Format >
- CSV-Format (Tabelle)
- Mbox-Format >
- Nachrichtenindex >
- In die Zwischenablage kopieren >
- Optionen
- Hilfe

Nachricht
Kopfzeilen

S symbiass@web.de
symbiass@web.de

Antworten Weiterleiten Archivieren Junk Löschen Mehr ▾ ☆

An mr.pt@t-online.de

12:58

Testmail for ImportExportTool Clipboard

Mr. Beta tester, you are a night owl! (unless you are secretly in Asia or the West coast)

Something odd. I've done a hundred or so clipboard operations, crlf line ends intact???
B8 has the debug output pre and post conversion to text. Can you capture the debug for a clip?
Also paste into notepad, save as txt and send me the file or paste file here.
Fun never ends...

The filter character pre is a unicode string. When empty does nothing.

You set the string by hitting the edit pencil. Then enter the characters you want filtered, no separators.

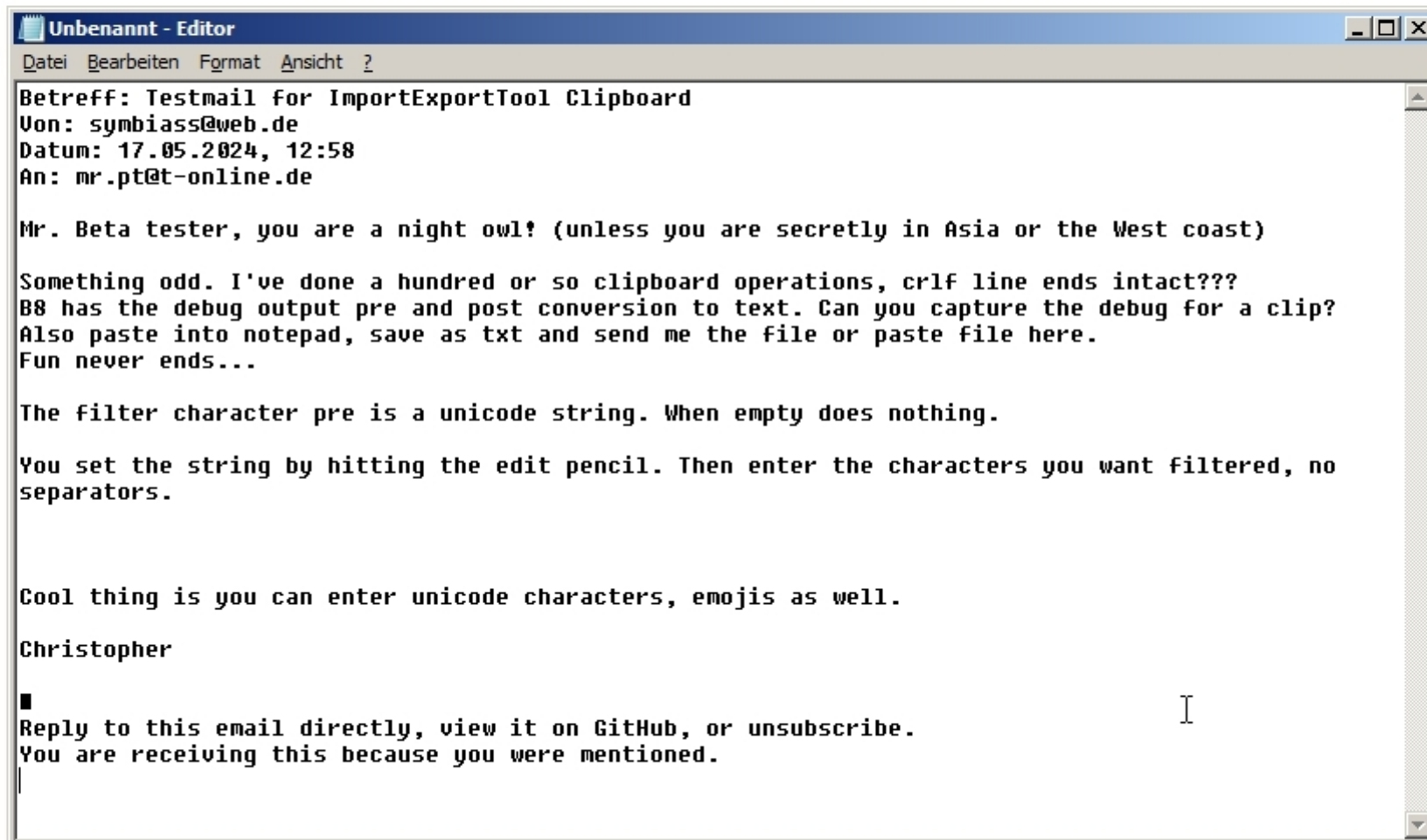
Cool thing is you can enter unicode characters, emojis as well.

Christopher

—
Reply to this email directly, [view it on GitHub](#), or [unsubscribe](#).
You are receiving this because you were mentioned.


Result in Clipboard:
(shown in notepad.exe)

Perfect text copy!





Suchen... CTRL + K



Datei Bearbeiten Ansicht Navigation Nachricht Extras Hilfe

Posteingang - mr.pt@t-online.de

Add-ons-Verwaltung

Weitere Add-ons finden

Auf addons.thunderbird.net suchen

Empfehlungen

Erweiterungen

Themes

Erweiterungen verwalten

Aktiviert



ImportExportTools NG

Fügt Tools zum Importieren/Exportieren von Nachrichten

Auf Updates überprüfen

Kürzlich durchgeführte Updates anzeigen

Add-on aus Datei installieren...

Add-ons debuggen

✓ Add-ons automatisch aktualisieren

Alle Add-ons umstellen auf automatische Aktualisierung

Tastenkombinationen von Erweiterungen verwalten

Changing ImpExp-Version to
import-export-tools-ng-14.0.3-b8-tb.xpi

Hilfe zu ImportExportTools NG

v14.0.3-b8

Versionshinweise:

- Neu: Rekursiver Unterordnerexport für EML, HTML, PDF und Klartext #538
- Neu: Größenspalte in Index #508
- Neu: OSX 9-CR-Beendigungs-Mbox-Dateien importieren #540
- Neu: Unterstützt Verknüpfungen für ExportSelectedMessages #519
- Neu: Tschechisches (cs) Gebietsschema - @cewbdex
- Korrigieren Sie das Mbox-From_-Trennzeichen, um das asctime()-Datumsformat zu verwenden #537
- Korrektur: PDF-Exporte verwenden nicht die Mozilla Save toPDF-Einstellungen #528
- Fix: Wenn Sie mit der rechten Maustaste auf den Ordner klicken, wird die Export-Mbox-Option für Maildir nicht angezeigt #525
- Fix Der Import von E-Mails mit Zeilenumbrüchen im Return-Path-Header #516
- Fix Alle Nachrichten eines virtuellen Ordners mit Anhängen und Index nach HTML exportieren - fehlender Nachrichtenordner #509
- Kontextmenü für Nachrichtenfenster #505 korrigiert
- Konvertieren Sie dtd-Dateien in „messages.json“

Übersicht und Menüs

ImportExportTools NG ist eine Nachfolgeerweiterung, die auf dem Originalwerk von Paolo „Kaosmos“ basiert. Die Erweiterung bietet mehrere Import- und Exportfunktionen, die verschiedene Dateiformate unterstützen, darunter:

- Mbox
- EML
- Maildir
- HTML
- Reintext
- CSV (durch Kommas getrennte Werte)
- PDF

Hinweis: Einige Formate werden nicht in allen Funktionen unterstützt.

Während sich die meisten Funktionen auf Nachrichten konzentrieren, gibt es auch Unterstützung für den Import und Export von Thunderbird-Profilen. Zusätzlich können Exporte auch eine HTML- oder CSV-Indexdatei enthalten. Eine weitere Funktion ist die Sicherung des Thunderbird-Profiles.

Der Zugriff auf die IETng-Funktionalität erfolgt über mehrere verschiedene Menüs, die von der Erweiterung installiert werden. Die Funktionen sind kontextsensitiv. Menüs wurden hinzugefügt für:

- Ordnerbereichskontext (Ordneroperation)
- Nachrichtenlistenkontext (ausgewählte Nachrichten)

Weitere Add-ons finden

- Empfehlungen
- Erweiterungen**
- Themes

ImportExportTools NG
 Fügt Tools zum Importieren/Exportieren von Nachrichten und Ordnern hinzu (NextGen)

Details **Berechtigungen**

ImportExportTools NG adds import and export functions for messages, folders and profiles.

- Features:
- Menus:
- Tools (most import and export functions including profiles)
 - Folders (most import and export functions)
 - Search dialog (export search results)
 - Selected messages (export or copy to clipboard)
- Export:
- Individual folder(s), optionally including subfolders (mbox format)
 - All folder messages in the following formats:
 - EML, HTML, PDF, CSV or plaintext
 - Export as individual files or a single file
- [Mehr anzeigen](#) ▾

Der Entwickler dieses Add-ons bittet Sie, dass Sie die Entwicklung unterstützen, indem Sie einen kleinen Betrag spenden.

Unterstützen

Automatische Updates erlauben Standard An Aus

Autor [Christopher Leidigh](#)

Version **import-export-tools-ng-14.0.3-b8-tb.xpi** 14.0.3-b8

Zuletzt aktualisiert 17. Mai 2024

Homepage <https://github.com/thundernest/import-export-tools-ng>

Bewertung ★★★★★ [211 Bewertungen](#)

- Thunderbird - Einstellungen
- Hilfe für Add-ons

Symbiass@web.de
An mr.pt@t-online.de [Icons: Antworten, Weiterleiten, Archivieren, Junk, Löschen, Mehr]

Testmail for ImportExportTool Clipboard 12:58

Mr. Beta tester, you are a night c
Something odd. I've done a hun
B8 has the debug output pre an
Also paste into notepad, save a
Fun never ends...
The filter character pre is a unic
You set the string by hitting the
Cool thing is you can enter unic
Christopher
—
Reply to this email directly
You are receiving this beca

- Alles auswählen
- In Themenbaum anzeigen
- In beinhaltendem Ordner öffnen
- Antworten nur an Absender
- Antworten an alle
- Weiterleiten
- Weiterleiten als >
- Umleiten
- Als neu bearbeiten
- Schlagwörter >
- Markieren >
- Archivieren
- Verschieben in >
- Kopieren in >
- Verschieben in "Junk"
- Nachricht löschen
- Thema beobachten
- Speichern unter...
- Drucken...
- Nachrichten exportieren im... >

or the West coast)
line ends intact???
capture the debug for a clip?
file here.
ng.
ers you want filtered, no separators.
scribe.

**Get eMail-Text in Clipboard
via ImportExportTools
V.14.0.3-b8**

- EML-Nachrichtenformat >
- HTML-Format >
- PDF-Format
- Reintext-Format >
- CSV-Format (Tabelle)
- Mbox-Format >
- Nachrichtenindex >
- In die Zwischenablage kopieren >
- Optionen
- Hilfe

- Nachricht
- Kopfzeilen

S symbiass@web.de
symbiass@web.de

Antworten Weiterleiten Archivieren Junk Löschen Mehr

An mr.pt@t-online.de

12:58

Testmail for ImportExportTool Clipboard

Mr. Beta tester, you are a night owl! (unless you are secretly in Asia or the West coast)

Something odd. I've done a hundred or so clipboard operations, crlf line ends intact???
B8 has the debug output pre and post conversion to text. Can you capture the debug for a clip?
Also paste into notepad, save as txt and send me the file or paste file here.
Fun never ends...

The filter character pre is a unicode string. When empty does nothing.

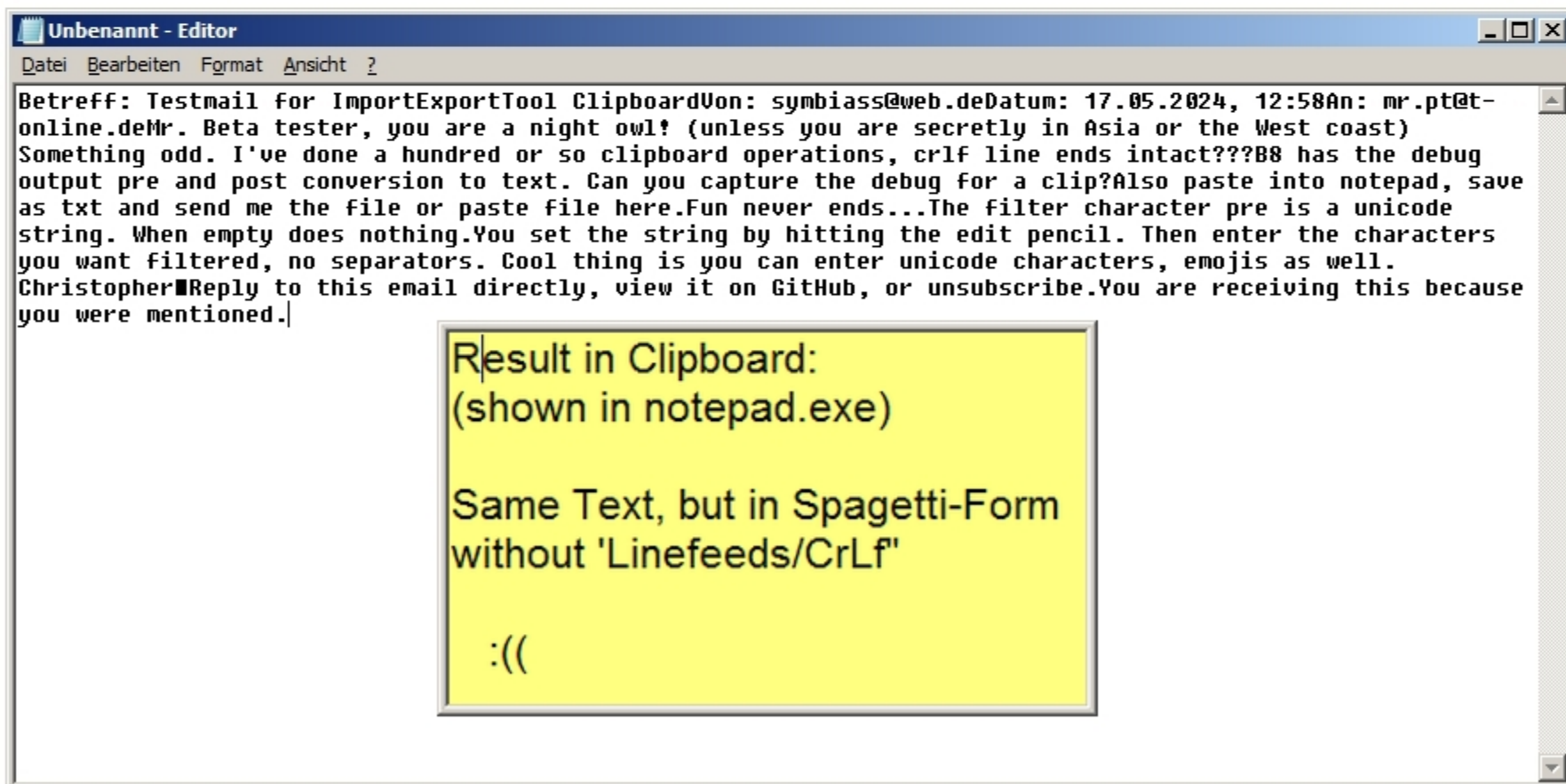
You set the string by hitting the edit pencil. Then enter the characters you want filtered, no separators.

Cool thing is you can enter unicode characters, emojis as well.

Christopher

Reply to this email directly, [view it on GitHub](#), or [unsubscribe](#).

You are receiving this because you were mentioned.



Unbenannt - Editor

Datei Bearbeiten Format Ansicht ?

```
Betreff: Testmail for ImportExportTool Clipboard
Von: symbiass@web.de
Datum: 17.05.2024, 12:58
An: mr.pt@t-online.de
Mr. Beta tester, you are a night owl! (unless you are secretly in Asia or the West coast)
Something odd. I've done a hundred or so clipboard operations, crlf line ends intact???
B8 has the debug output pre and post conversion to text. Can you capture the debug for a clip?
Also paste into notepad, save as txt and send me the file or paste file here.
Fun never ends...
The filter character pre is a unicode string. When empty does nothing.
You set the string by hitting the edit pencil. Then enter the characters you want filtered, no separators.
Cool thing is you can enter unicode characters, emojis as well.
Christopher
Reply to this email directly, view it on GitHub, or unsubscribe.
You are receiving this because you were mentioned.
```

Result in Clipboard:
(shown in notepad.exe)

Same Text, but in Spagetti-Form
without 'Linefeeds/CrLf'

:((