



Formação Power BI Analyst

Desafio de Projeto da DIO

Total de Vendas 2013-2014

Selecione a

01/09/2013

01/12/2014



118,73 Mi

Soma de Sales

127,93 Mi

Soma de Gross Sales

101,83 Mi

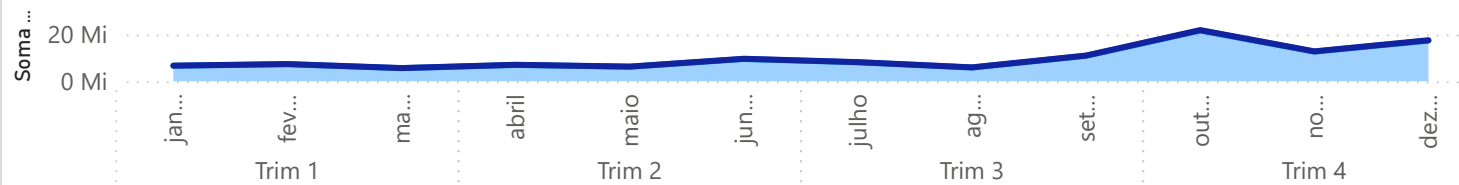
Soma de COGS

1,13 Mi

Soma de Units Sold

Soma de Sales e Soma de Units Sold por Trimestre e Mês

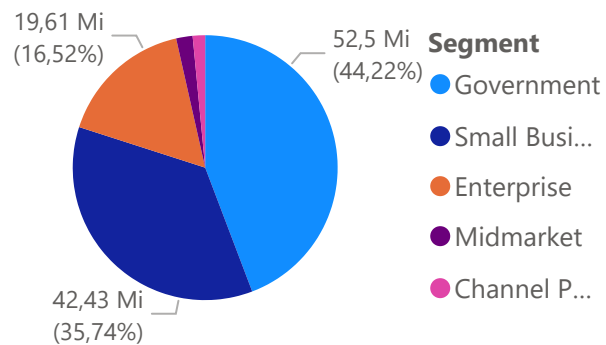
● Soma de Sales ● Soma de Units Sold



Soma de Units Sold por Country



Soma de Sales por Segment



Soma de Profit por Product



Soma de Sales por Country





Formação Power BI Analyst

Desafio de Projeto da DIO

Ano

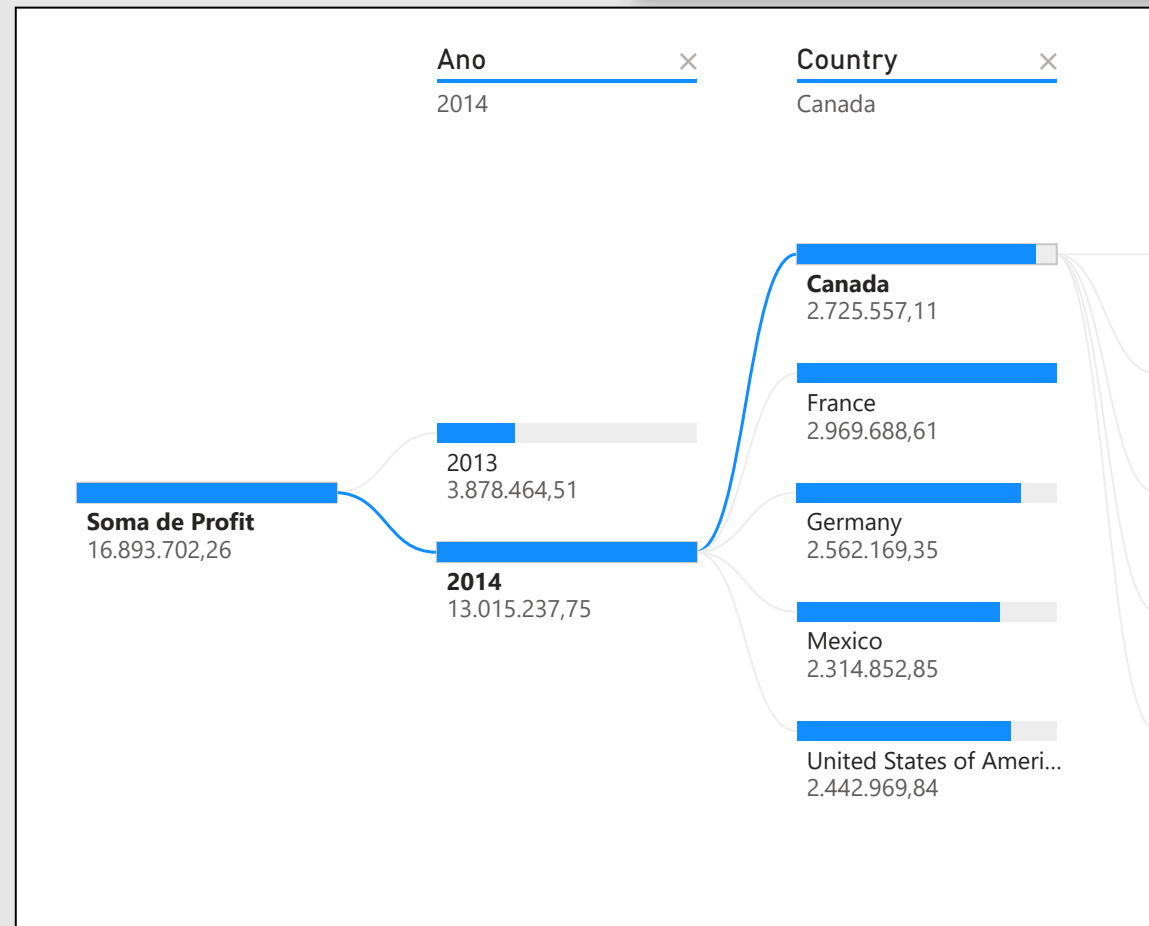
2013

2014

16,89 Mi

Soma de Profit

Lucro total 2013-2014



Soma de Profit por Country



Soma de Profit por Segment

